

REPUBLIQUE FRANÇAISE

DEPARTEMENT - DEPARTEMENT DE LA MEUSE (1)

AGREGE AU BUDGET PRINCIPAL DE DEPARTEMENT DE LA MEUSE (2)

Numéro SIRET : 22550001600376

POSTE COMPTABLE : PAIERIE DEPARTEMENTALE MEUSE

M 52

Compte administratif

voté par nature

BUDGET : BUDGET ANNEXE FONDS AIDE (3)

ANNEE 2020

(1) Indiquer soit « Département : nom du département », soit le libellé de l'établissement ou du syndicat (exemples : MDPH, libellé du syndicat mixte relevant de l'article L. 5721- 2 du CGCT...).

(2) A compléter s'il s'agit d'un budget annexe.

(3) Indiquer le budget concerné : budget principal (du département ou syndicat mixte) ou libellé du budget annexe.

Sommaire

I - Informations générales

A - Informations statistiques, fiscales et financières	4
B - Pour mémoire : modalités de vote du budget	5
C1 - Exécution du budget de l'exercice - Résultats	6
C2 - Exécution du budget de l'exercice - RAR Dépenses	7
C3 - Exécution du budget de l'exercice - RAR Recettes	8

II - Présentation générale

A1 - Vue d'ensemble - Exécution du budget	9
A2 - Equilibre financier du budget - Section d'investissement	10
A3 - Equilibre financier du budget - Section de fonctionnement	11
B1 - Balance générale - Dépenses	12
B2 - Balance générale - Recettes	13

III - Vote

A - Section d'investissement - Vue d'ensemble - Dépenses / Recettes	14
A1.1 - Equipements départementaux - Dépenses non individualisées en programme	16
A1.2 - Equipements départementaux - Dépenses RMI / RSA	17
A1.3 - Equipements départementaux - Vue d'ensemble des chapitres de programme	18
A1.4 - Equipements départementaux - Chapitres de programme afférent à une autorisation de programme	19
A1.5 - Equipements départementaux - Chapitres de programme non compris dans une autorisation de programme	20
A2 - Equipements non départementaux	21
A3 - Dépenses financières	22
A4.1 - Recettes - Financement des équipements départementaux et non départementaux	23
A4.2 - Recettes - RMI / RSA	24
A4.3 - Recettes financières	25
A5 - Récapitulatif des opérations pour le compte de tiers	26
A6 - Section d'investissement - Opérations d'ordre entre sections	27
A7 - Section d'investissement - Opérations patrimoniales	28
B - Section de fonctionnement - Vue d'ensemble	29
B1 - Section de fonctionnement - Détail des dépenses	31
B2 - Section de fonctionnement - Détail des recettes	33

IV - Annexes

A - Présentation croisée par fonction

A1 - Vue d'ensemble	35
A1/01 - Opérations non ventilées	41
A1/0 - Fonction 0 (sauf 01)	Sans Objet
A1/1 - Fonction 1	Sans Objet
A1/2 - Fonction 2	Sans Objet
A1/3 - Fonction 3	Sans Objet
A1/4 - Fonction 4	Sans Objet
A1/5 - Fonction 5	42
A1/6 - Fonction 6	Sans Objet
A1/7 - Fonction 7	Sans Objet
A1/8 - Fonction 8	Sans Objet
A1/9 - Fonction 9	Sans Objet

B - Eléments du bilan

B1.1 - Etat de la dette - Détail des crédits de trésorerie	Sans Objet
B1.2 - Etat de la dette - Répartition par nature de dette	Sans Objet
B1.3 - Etat de la dette - Répartition des emprunts par structure de taux	Sans Objet
B1.4 - Etat de la dette - Typologie de la répartition de l'encours	Sans Objet
B1.5 - Etat de la dette - Détail des opérations de couverture	Sans Objet
B1.6 - Etat de la dette - Remboursement anticipé d'un emprunt avec refinancement	Sans Objet
B1.7 - Etat de la dette - Emprunts renégociés au cours de l'année N	Sans Objet
B2 - Méthodes utilisées	Sans Objet
B3 - Etat des provisions constituées	Sans Objet
B4 - Etat des charges transférées	Sans Objet
B5 - Détail des chapitres d'opérations pour comptes de tiers	Sans Objet
B6 - Prêts	49
B7.1 - Equilibre des opérations financières - Dépenses	55
B7.2 - Equilibre des opérations financières - Recettes	56

B8 - Etat présentant le montant des recettes et des dépenses affectées aux services assujettis à la TVA ne faisant pas l'objet d'un budget annexe distinct du budget général	Sans Objet
B9.1 - Variation du patrimoine (article R. 3313-7 du CGCT) - Entrées	Sans Objet
B9.2 - Variation du patrimoine (article R. 3313-7 du CGCT) - Sorties	Sans Objet
B9.3 - Etat des opérations liées aux cessions	Sans Objet
B10.1 - Variation du patrimoine (article L. 300-5 du code de l'urbanisme) - Entrées	Sans Objet
B10.2 - Variation du patrimoine (article L. 300-5 du code de l'urbanisme) - Sorties	Sans Objet
B11.1 - Etat des immobilisations - Bâtiments scolaires et administratifs	Sans Objet
B11.2 - Etat des immobilisations - Constructions, installation et agencements (hors bâtiments scolaires)	Sans Objet
B11.3 - Etat des immobilisations - Installations techniques, matériels et outillage	Sans Objet
B11.4 - Etat des immobilisations - Autres immobilisations corporelles	Sans Objet
B11.5 - Etat des immobilisations - Immobilisations incorporelles	Sans Objet
B11.6 - Etat des immobilisations - Participations et créances rattachées à des participations	Sans Objet
B11.7 - Etat des immobilisations - Autres immobilisations financières	Sans Objet
B12 - Etat des travaux en régie	Sans Objet
B13.1 - Etat de ventilation des dépenses liées à la gestion de la crise sanitaire du COVID-19 - Fonctionnement	Sans Objet
B13.2 - Etat de ventilation des dépenses liées à la gestion de la crise sanitaire du COVID-19 - Investissement	Sans Objet
C - Engagements hors bilan	
C1.1 - Etat des emprunts garantis	Sans Objet
C1.2 - Calcul du ratio d'endettement relatif aux garanties d'emprunt	Sans Objet
C2 - Etat des contrats de crédit-bail	Sans Objet
C3 - Etat des contrats de PPP	Sans Objet
C4 - Etat des autres engagements donnés	Sans Objet
C5 - Etat des engagements reçus	Sans Objet
C6 - Situation des autorisations de programme	Sans Objet
C7 - Situation des autorisations d'engagement	57
C8 - Etat des recettes grevées d'affectation spéciale	Sans Objet
D - Autres éléments d'information	
D1.1 - Etat du personnel	Sans Objet
D1.2 - Actions de formation des élus	Sans Objet
D2.1 - Liste des organismes dans lesquels le département a pris un engagement financier	Sans Objet
D2.2 - Liste des concours attribués sous forme de prestations en nature ou de subventions	58
D2.3 - Liste des subventions versées par le département aux communes	Sans Objet
D3.1 - Liste des organismes de regroupement	Sans Objet
D3.2 - Liste des établissements publics créés	Sans Objet
D3.3 - Liste des services individualisés dans un budget annexe	Sans Objet
D3.4 - Liste des services assujettis à la TVA et non érigés en budget annexe	Sans Objet
D4 - Présentation agrégée du budget principal et des budgets annexes	59
D5 - Emploi des crédits communautaires dans le cadre de la subvention globale	Sans Objet
E - Décisions en matière de taux - Arrêté et signatures	
E1 - Décisions en matière de taux	Sans Objet
E2 - Arrêté et signatures	63

Préciser, pour chaque annexe, si l'état est sans objet le cas échéant.

I – INFORMATIONS GENERALES	I
INFORMATIONS STATISTIQUES, FISCALES ET FINANCIERES	A

Informations statistiques			
	Valeurs		Valeurs
Population totale		Nombre de m ² de surface utile de bâtiments (4)	
Longueur de la voirie départementale (en km)		Nombre d'organismes de coopération auxquels appartient le département	

Informations fiscales (N-2)			
Potentiel fiscal et financier (1)		Valeurs par habitant pour le département (population DGF)	Moyennes nationales du potentiel financier par catégorie (2)
Fiscal	Financier		


(1) Il s'agit du potentiel fiscal et financier définis à l'article L. 3334-6 du code général des collectivités territoriales qui figurent sur la fiche de répartition de la DGF de l'exercice N-1 établie sur la base des informations N-2 (transmise par les services préfectoraux).

(2) Il s'agit du potentiel financier défini à l'article L. 3334-6-1 pour les départements urbains et R. 3334-3-1 du CGCT pour les départements non urbains. Le potentiel financier moyen par catégorie figure sur la fiche de la répartition de la DGF de l'exercice N-1 établie sur la base des informations N-2.

Informations financières – ratios		Valeurs	Moyennes nationales
1	Dépenses réelles de fonctionnement/population		
2	Produit des impositions directes/population		
3	Recettes réelles de fonctionnement/population		
4	Dépenses d'équipement brut/population		
5	Encours de dette/population (3)		
6	DGF/population		
7	Dépenses de personnel/dépenses réelles de fonctionnement (4)		
8	Dépenses réelles de fonctionnement et remboursement annuel de la dette en capital/recettes réelles de fonctionnement (4)		
9	Dépenses d'équipement brut/recettes réelles de fonctionnement (4)		
10	Encours de la dette/recettes réelles de fonctionnement (3) (4)		

(3) Les ratios s'appuyant sur l'encours de la dette se calculent à partir du montant de la dette au 31/12/N.

(4) Pour les syndicats mixtes, seules ces données sont à renseigner.

 Dans l'ensemble des tableaux, les cases grisées ne doivent pas être remplies.

I – INFORMATIONS GENERALES	I
POUR MEMOIRE : MODALITES DE VOTE DU BUDGET	B

POUR MEMOIRE

I – L'Assemblée délibérante a voté le budget :

- au niveau (1) du chapitre pour la section d'investissement
 - (2) sans les programmes d'équipement listés en III-A1.3
- au niveau (1) du chapitre pour la section de fonctionnement
- (3) sans vote formel sur chacun des chapitres.

La liste des articles spécialisés sur lesquels l'ordonnateur ne peut procéder à des virements d'article à article est la suivante :

II – En l'absence de mention au paragraphe I ci-dessus, le budget est réputé voté par chapitre, sans vote formel sur chacun des chapitres, en investissement et en fonctionnement, et, en section d'investissement, sans chapitre de programme.

(1) A compléter par « du chapitre » ou « de l'article ».

(2) Indiquer « avec » ou « sans » les programmes d'équipement.

(3) Indiquer « avec » ou « sans » vote formel.

I – INFORMATIONS GENERALES	I
EXECUTION DU BUDGET DE L'EXERCICE – RESULTATS	C1

RESULTATS DE L'EXERCICE

	RESULTAT DE L'EXERCICE N			
	Mandats émis	Titres émis	Reprise résultats exercice antérieur (1)	Résultat ou solde (A) (1)
TOTAL DU BUDGET	416 085,58	1 044 531,03	183 668,67	A1 812 114,12
Investissement	53 187,21	53 791,92	(2) 176 561,73	A2 177 166,44
Dont 1068		0,00		
Fonctionnement	362 898,37	990 739,11	(3) 7 106,94	A3 634 947,68

(1) Indiquer le signe – si dépenses>recettes, et + si recettes>dépenses.

(2) Solde d'exécution de N-1 reporté sur la ligne budgétaire 001 du budget. Indiquer le signe – si dépenses>recettes, et + si recettes>dépenses.

(3) Résultat de fonctionnement N-1 reporté sur la ligne budgétaire 002 du budget (diminué de l'affectation au 1068 en N). Indiquer le signe – si déficitaire, et + si excédentaire.

	RESTES A REALISER N (4)		
	Dépenses	Recettes	Solde (B) (5)
TOTAL des RAR	I+II 0,00	III+IV 0,00	B1 0,00
Investissement	I 0,00	III 0,00	B2 0,00
Fonctionnement	II 0,00	IV 0,00	B3 0,00

(4) A reporter au budget primitif ou au budget supplémentaire N+1.

(5) Indiquer le signe – si dépenses>recettes, et + si recettes>dépenses.

RESULTAT CUMULE = (A)+(B) (6)		
TOTAL	A1+B1	812 114,12
Investissement	A2+B2	177 166,44
Fonctionnement	A3+B3	634 947,68

(6) Si le montant est positif, il s'agit d'un excédent, si le montant est négatif, il s'agit d'un déficit.

I – INFORMATIONS GENERALES	I
EXECUTION DU BUDGET DE L'EXERCICE – RAR DEPENSES	C2

DETAIL DES RESTES A REALISER N EN DEPENSES (1)

Chap./art (2)	Libellé	Dépenses engagées non mandatées
SECTION D'INVESTISSEMENT – TOTAL		(I) 0,00
010	Revenu minimum d'insertion	0,00
018	Revenu de solidarité active	0,00
10	Dotations, fonds divers et réserves	0,00
13	Subventions d'investissement (3)	0,00
16	Emprunts et dettes assimilées	0,00
18	Cpte de liaison : affectation (BA,régie) (6)	0,00
20	Immobilisations incorporelles(3)	0,00
204	Subventions d'équipement versées(3)	0,00
21	Immobilisations corporelles(3)	0,00
22	Immobilisations reçues en affectation(3)	0,00
23	Immobilisations en cours(3)	0,00
26	Participations et créances rattachées	0,00
27	Autres immobilisations financières(3)	0,00
SECTION DE FONCTIONNEMENT – TOTAL		(II) 0,00
011	Charges à caractère général(4)	0,00
012	Charges de personnel et frais assimilés(4)	0,00
014	Atténuations de produits	0,00
015	Revenu minimum d'insertion	0,00
016	Allocation personnalisée d'autonomie	0,00
017	Revenu de solidarité active	0,00
65	Autres charges de gestion courante(4)	0,00
6586	Frais fonctionnement des groupes d'élus	0,00
66	Charges financières	0,00
67	Charges exceptionnelles(4)	0,00

(1) Il s'agit des restes à réaliser établis conformément à la comptabilité d'engagement annuelle. Ces restes à réaliser seront repris au BP ou au BS N+1.

(2) Suivant le niveau de vote retenu par l'assemblée délibérante.

(3) Hors dépenses imputées aux comptes 010 et 018.

(4) Hors dépenses imputées aux comptes 015, 016 et 017.

I – INFORMATIONS GENERALES	I
EXECUTION DU BUDGET DE L'EXERCICE – RAR RECETTES	C3

DETAIL DES RESTES A REALISER N EN RECETTES (1)

Chap./art (2)	Libellé	Titres restant à émettre
SECTION D'INVESTISSEMENT – TOTAL		(III) 0,00
010	Revenu minimum d'insertion	0,00
018	Revenu de solidarité active	0,00
024	Produits des cessions d'immobilisations	0,00
10	Dotations, fonds divers et réserves	0,00
13	Subventions d'investissement(3)	0,00
16	Emprunts et dettes assimilées	0,00
18	Cpte de liaison : affectation (BA,régie)	0,00
20	Immobilisations incorporelles(3)	0,00
204	Subventions d'équipement versées(3)	0,00
21	Immobilisations corporelles(3)	0,00
22	Immobilisations reçues en affectation (5) (3)	0,00
23	Immobilisations en cours(3)	0,00
26	Participations et créances rattachées	0,00
27	Autres immobilisations financières(3)	0,00
SECTION DE FONCTIONNEMENT – TOTAL		(IV) 0,00
70	Prod. services, domaine, ventes diverses	0,00
73	Impôts et taxes	0,00
731	Impositions directes	0,00
74	Dotations, subventions et participations(4)	0,00
75	Autres produits de gestion courante(4)	0,00
013	Atténuations de charges(4)	0,00
015	Revenu minimum d'insertion	0,00
016	Allocation personnalisée d'autonomie	0,00
017	Revenu de solidarité active	0,00
76	Produits financiers	0,00
77	Produits exceptionnels(4)	0,00

(1) Il s'agit des restes à réaliser établis conformément à la comptabilité d'engagement annuelle. Ces restes à réaliser seront repris au BP ou au BS N+1.

(2) Suivant le niveau de vote retenu par l'assemblée délibérante.

(3) Hors recettes imputées aux comptes 010 et 018.

(4) Hors recettes imputées aux comptes 015, 016 et 017.

II – PRESENTATION GENERALE	II
VUE D'ENSEMBLE	A1

EXECUTION DU BUDGET

		DEPENSES		RECETTES	
REALISATIONS DE L'EXERCICE (mandats et titres)	Section de fonctionnement	A	362 898,37	G	990 739,11
	Section d'investissement	B	53 187,21	H	53 791,92

		+		+	
REPORTS DE L'EXERCICE N-1	Report en section de fonctionnement (002)	C	0,00 (si déficit)	I	7 106,94 (si excédent)
	Report en section d'investissement (001)	D	0,00 (si déficit)	J	176 561,73 (si excédent)

		=		=	
TOTAL EXERCICE (réalisations + reports N-1)		= A+B+C+D	416 085,58	= G+H+I+J	1 228 199,70

RESTES A REALISER A REPORTER EN N+1 (1)	Section de fonctionnement	E	0,00	K	0,00
	Section d'investissement	F	0,00	L	0,00
	TOTAL des restes à réaliser à reporter en N+1	= E+F	0,00	= K+L	0,00

RESULTAT CUMULE	Section de fonctionnement	= A+C+E	362 898,37	= G+I+K	997 846,05
	Section d'investissement	= B+D+F	53 187,21	= H+J+L	230 353,65
	TOTAL CUMULE	= A+B+C+D+E+F	416 085,58	= G+H+I+J+K+L	1 228 199,70

(1) Les restes à réaliser de la section de fonctionnement correspondent en dépenses, aux dépenses engagées non mandatées et non rattachées telles qu'elles ressortent de la comptabilité des engagements et en recettes, aux recettes certaines n'ayant pas donné lieu à l'émission d'un titre et non rattachées (R. 3312.9 du CGCT).
Les restes à réaliser de la section d'investissement correspondent en dépenses, aux dépenses engagées non mandatées au 31/12 de l'exercice précédent telles qu'elles ressortent de la comptabilité des engagements et aux recettes certaines n'ayant pas donné lieu à l'émission d'un titre au 31/12 de l'exercice précédent (R. 3312-8 du CGCT).

TOTAL DES OPERATIONS REELLES ET D'ORDRE

	TOTAL DES MANDATS EMIS			TOTAL DES TITRES EMIS		
	RÉELLES ET MIXTES	ORDRE	TOTAL	REELLES ET MIXTES	ORDRE	TOTAL
INVESTISSEMENT	53 187,21	0,00	53 187,21	53 791,92	0,00	53 791,92
FONCTIONNEMENT	362 898,37	0,00	362 898,37	990 739,11	0,00	990 739,11
TOTAL REALISATIONS DE L'EXERCICE (1)	416 085,58	0,00	416 085,58	1 044 531,03	0,00	1 044 531,03

(1) Total des réalisations = Total de la section de fonctionnement + Total de la section d'investissement. Les reports N-1 ne sont pas comptabilisés car ils sont réalisés d'office.

II – PRESENTATION GENERALE	II
EQUILIBRE FINANCIER – INVESTISSEMENT	A2

SECTION D'INVESTISSEMENT – REALISATIONS
(y compris les restes à réaliser N-1)

Chap.	Libellé	Mandats	Titres
010	Revenu minimum d'insertion	0,00	0,00
018	Revenu de solidarité active	0,00	0,00
13	Subventions d'investissement (sauf 138)		0,00
16	Emprunts et dettes assimilées (5)		0,00
20	Immobilisations incorporelles (sauf 204) (y compris programmes) (9)	0,00	0,00
204	Subventions d'équipement versées(9)	0,00	0,00
21	Immobilisations corporelles (y compris programmes) (9)	0,00	0,00
22	Immobilisations reçues en affectation (2) (y compris programmes) (9)	0,00	0,00
23	Immobilisations en cours (y compris programmes) (9)	0,00	0,00
Total des réalisations d'équipement		0,00	0,00
10	Dotations, fonds divers et réserves (7)	0,00	0,00
13	Subventions d'investissement (6) (9)	0,00	0,00
16	Emprunts et dettes assimilées	0,00	0,00
18	Cpte de liaison : affectation (BA,régie) (3)	0,00	0,00
26	Participations et créances rattachées	0,00	0,00
27	Autres immobilisations financières(9)	53 187,21	53 791,92
Total des réalisations financières		53 187,21	53 791,92
45...	Total des opé. pour compte de tiers (4)	0,00	0,00
Total des réalisations réelles en investissement		I 53 187,21	II 53 791,92
040	Opérations ordre transf. entre sections (1)	0,00	0,00
041	Opérations patrimoniales (1)	0,00	0,00
Total des réalisations d'ordre en investissement		III 0,00	IV 0,00

TOTAL DES OPERATIONS D'INVESTISSEMENT DE L'EXERCICE

TOTAL	I+III	53 187,21	II+IV	53 791,92
--------------	--------------	------------------	--------------	------------------

RESULTATS ANTERIEURS

001 Solde d'Exécution de la section d'investissement N-1 reporté	v	0,00	vi	176 561,73
1068 Excédents de fonctionnement capitalisés			vii	0,00

TOTAL CUMULE DE LA SECTION D'INVESTISSEMENT

TOTAL DE LA SECTION	I+III+V	53 187,21	II+IV+VI+VII	230 353,65
SOLDE D'EXECUTION (recettes – dépenses) (8)				177 166,44

(1) DF 023 = RI 021 ; DI 040 = RF 042 ; RI 040 = DF 042 ; DI 041 = RI 041.

(2) En dépenses, le chapitre 22 retrace les travaux d'investissement réalisés sur les biens reçus en affectation. En recette, il retrace, le cas échéant, l'annulation de tels travaux effectués sur un exercice antérieur.

(2) A servir uniquement lorsque le département effectue une dotation initiale en espèces au profit d'un service public non personnalisé qu'il crée.

(3) Seul le total des opérations pour compte de tiers figure sur cet état (voir le détail en III-A5).

(4) Sauf 165, 166 et 16449.

(5) En recettes, détail du 138.

(6) En recettes, sauf 1068.

(7) Mettre le signe (-) en cas de déficit ou (+) en cas d'excédent.

(8) Hors dépenses et recettes imputées aux chapitres 010 et 018.

II – PRESENTATION GENERALE DU BUDGET	II
EQUILIBRE FINANCIER – FONCTIONNEMENT	A3

SECTION DE FONCTIONNEMENT – REALISATIONS
(y compris les restes à réaliser et rattachements N-1)

MANDATS EMIS		TITRES EMIS	
OPERATIONS REELLES ET MIXTES			
011 Charges à caractère général(2)	31 232,27	70 Prod. services, domaine, ventes diverses	0,00
012 Charges de personnel et frais assimilés(2)	0,00	73 Impôts et taxes (sauf 731)	0,00
		731 Impositions directes	0,00
		74 Dotations, subventions et participations(2)	986 751,00
65 Autres charges de gestion courante (sauf 6586)(2)	331 666,10	75 Autres produits de gestion courante(2)	0,00
6586 Frais fonctionnement des groupes d'élus	0,00		
014 Atténuations de produits	0,00	013 Atténuations de charges(2)	0,00
015 Revenu minimum d'insertion	0,00	015 Revenu minimum d'insertion	0,00
016 Allocation personnalisée d'autonomie	0,00	016 Allocation personnalisée d'autonomie	0,00
017 Revenu de solidarité active	0,00	017 Revenu de solidarité active	0,00
Total dépenses de gestion des services	362 898,37	Total recettes de gestion des services	986 751,00
66 Charges financières	0,00	76 Produits financiers	0,00
67 Charges exceptionnelles(2)	0,00	77 Produits exceptionnels(2)	3 988,11
68 Dotations amortissements et provisions(2)	0,00	78 Reprises amortissements et provisions (2)	0,00
022 Dépenses imprévues	0,00		
TOTAL DEPENSES REELLES ET MIXTES	I 362 898,37	TOTAL RECETTES REELLES ET MIXTES	II 990 739,11

OPERATIONS D'ORDRE (2)			
042 Opérations ordre transf. entre sections	0,00	042 Opérations ordre transf. entre sections	0,00
043 Opérations ordre intérieur de la section	0,00	043 Opérations ordre intérieur de la section	0,00
TOTAL DEPENSES D'ORDRE	III 0,00	TOTAL RECETTES D'ORDRE	IV 0,00

TOTAL DES DEPENSES DE L'EXERCICE	I+III	362 898,37	TOTAL DES RECETTES DE L'EXERCICE	II+IV	990 739,11
---	--------------	-------------------	---	--------------	-------------------

RESULTAT REPORTE DE N-1					
002 Résultat de fonctionnement reporté	V	0,00	002 Résultat de fonctionnement reporté	VI	7 106,94

TOTAL DES DEPENSES DE LA SECTION DE FONCTIONNEMENT	I+III+V	362 898,37	TOTAL DES RECETTES DE LA SECTION DE FONCTIONNEMENT	II+IV+VI	997 846,05
---	----------------	-------------------	---	-----------------	-------------------

SOLDE D'EXECUTION (recettes – dépenses) (1)	634 947,68
--	-------------------

(1) Mettre le signe (-) en cas de déficit ou (+) en cas d'excédent.

(2) Hors dépenses et recettes imputées aux chapitres 015, 016 et 017.

II – PRESENTATION GENERALE	II
BALANCE GENERALE – DEPENSES	B1

MANDATS EMIS (y compris sur les restes à réaliser N-1)

INVESTISSEMENT		Opérations réelles (1)	Opérations d'ordre (2)	TOTAL Réalisé
10	Dotations, fonds divers et réserves	0,00	0,00	0,00
13	Subventions d'investissement(7)	0,00	0,00	0,00
16	Emprunts et dettes assimilées (sauf 1688 non budgétaire)	0,00	0,00	0,00
18	Cpte de liaison : affectation (BA,régie)	(5) 0,00		0,00
	Total des programmes d'équipement	0,00		0,00
20	Immobilisations incorporelles (sauf 204) (3) (7)	0,00	0,00	0,00
204	Subventions d'équipement versées (3) (7)	0,00	0,00	0,00
21	Immobilisations corporelles(3) (7)	0,00	0,00	0,00
22	Immobilisations reçues en affectation(3) (7)	(6) 0,00	0,00	0,00
23	Immobilisations en cours(3) (7)	0,00	0,00	0,00
010	Revenu minimum d'insertion	0,00	0,00	0,00
018	Revenu de solidarité active	0,00	0,00	0,00
26	Participations et créances rattachées	0,00	0,00	0,00
27	Autres immobilisations financières(7)	53 187,21	0,00	53 187,21
28	<i>Amortissement des immobilisations (reprises)</i>		0,00	0,00
3...	<i>Stocks et en-cours</i>		0,00	0,00
19	<i>Neutral. et régul. d'opérations</i>		0,00	0,00
45	Total des opérations pour compte de tiers (4)	0,00	0,00	0,00
481	<i>Charges à rép. sur plusieurs exercices</i>		0,00	0,00
Dépenses d'investissement –Total		53 187,21	0,00	53 187,21

Pour information D 001 Solde d'exécution négatif reporté	0,00
---	-------------

FONCTIONNEMENT		Opérations réelles (1)	Opérations d'ordre (2)	TOTAL Réalisé
011	Charges à caractère général(8)	31 232,27		31 232,27
012	Charges de personnel et frais assimilés(8)	0,00		0,00
014	Atténuations de produits	0,00		0,00
015	Revenu minimum d'insertion	0,00		0,00
016	Allocation personnalisée d'autonomie	0,00		0,00
017	Revenu de solidarité active	0,00		0,00
60	<i>Achats et variation des stocks</i>		0,00	0,00
65	Autres charges de gestion courante(sauf 6586) (8)	331 666,10	0,00	331 666,10
6586	Frais fonctionnement des groupes d'élus	0,00		0,00
66	Charges financières	0,00	0,00	0,00
67	Charges exceptionnelles(8)	0,00	0,00	0,00
68	Dot. aux amortissements et provisions(8)	0,00	0,00	0,00
71	<i>Production stockée (ou déstockage)</i>		0,00	0,00
Dépenses de fonctionnement –Total		362 898,37	0,00	362 898,37

Pour information D 002 Résultat négatif reporté	0,00
--	-------------

- (1) Y compris les opérations relatives au rattachement et les opérations d'ordre semi-budgétaire.
 (2) Voir la liste des opérations d'ordre de l'instruction budgétaire et comptable M. 52.
 (3) Hors chapitres programmes.
 (4) Seul le total des opérations pour compte de tiers figure sur cet état (voir le détail en III-A5).
 (5) A utiliser uniquement dans le cas où le département effectuerait une dotation initiale au profit d'un service public doté de la seule autonomie financière.
 (6) A utiliser uniquement dans le cas où le département effectuerait des dépenses sur des biens affectés.
 (7) Hors dépenses imputées aux chapitres 010 et 018.
 (8) Hors dépenses imputées aux chapitres 015, 016 et 017.

II – PRESENTATION GENERALE	II
BALANCE GENERALE – RECETTES	B2

TITRES EMIS (y compris les restes à réaliser sur N-1)

INVESTISSEMENT		Opérations réelles (1)	Opérations d'ordre (2)	TOTAL Réalisé
10	Dotations, fonds divers et réserves (sauf 1068)	0,00	0,00	0,00
13	Subventions d'investissement(6)	0,00	0,00	0,00
16	Emprunts et dettes assimilées (sauf 1688 non budgétaire)	0,00	0,00	0,00
18	Cpte de liaison : affectation (BA,régie)	(4) 0,00		0,00
20	Immobilisations incorporelles (sauf 204) (6)	0,00	0,00	0,00
204	Subventions d'équipement versées(6)	0,00	0,00	0,00
21	Immobilisations corporelles(6)	0,00	0,00	0,00
22	Immobilisations reçues en affectation(6)	(5) 0,00	0,00	0,00
23	Immobilisations en cours(6)	0,00	0,00	0,00
010	Revenu minimum d'insertion	0,00	0,00	0,00
018	Revenu de solidarité active	0,00	0,00	0,00
26	Participations et créances rattachées	0,00	0,00	0,00
27	Autres immobilisations financières(6)	53 791,92	0,00	53 791,92
3...	<i>Stocks et en-cours</i>		0,00	0,00
19	<i>Neutral. et régul. d'opérations</i>		0,00	0,00
28	<i>Amortissement des immobilisations</i>		0,00	0,00
45	Opérations pour compte de tiers (3)	0,00	0,00	0,00
481	<i>Charges à rép. sur plusieurs exercices</i>		0,00	0,00
Recettes d'investissement –Total		53 791,92	0,00	53 791,92

1068 Excédent de fonctionnement capitalisé N-1	0,00
---	-------------

Pour information R001 Solde d'exécution positif reporté	176 561,73
--	-------------------

FONCTIONNEMENT		Opérations réelles (1)	Opérations d'ordre (2)	TOTAL Réalisé
013	Atténuations de charges(7)	0,00		0,00
015	Revenu minimum d'insertion	0,00		0,00
016	Allocation personnalisée d'autonomie	0,00		0,00
017	Revenu de solidarité active	0,00		0,00
60	<i>Achats et variation des stocks</i>		0,00	0,00
70	Prod. services, domaine, ventes diverses	0,00		0,00
71	<i>Production stockée (ou déstockage)</i>		0,00	0,00
72	<i>Production immobilisée</i>		0,00	0,00
73	Impôts et taxes (sauf 731)	0,00		0,00
731	Impositions directes	0,00		0,00
74	Dotations, subventions et participations(7)	986 751,00		986 751,00
75	Autres produits d'activités(7)	0,00	0,00	0,00
76	Produits financiers	0,00	0,00	0,00
77	Produits exceptionnels(7)	3 988,11	0,00	3 988,11
78	Reprise sur amortissements et provisions(7)	0,00	0,00	0,00
79	<i>Transferts de charges</i>		0,00	0,00
Recettes de fonctionnement –Total		990 739,11	0,00	990 739,11

Pour information R002 Résultat positif reporté	7 106,94
---	-----------------

(1) Y compris les opérations relatives au rattachement et les opérations d'ordre semi-budgétaire.

(2) Voir la liste des opérations d'ordre de l'instruction budgétaire et comptable M. 52.

(3) Seul le total des opérations pour compte de tiers figure sur cet état (voir le détail en III-A5).

(4) A utiliser uniquement dans le cas où le département effectuerait une dotation initiale au profit d'un service public doté de la seule autonomie financière.

(5) A utiliser uniquement dans le cas où le département effectuerait des dépenses sur des biens affectés.

(6) Hors recettes imputées aux chapitres 010 et 018.

(7) Hors recettes imputées aux chapitres 015, 016 et 017.

III – VOTE	III
SECTION D'INVESTISSEMENT – VUE D'ENSEMBLE	A

DEPENSES

Nature	Crédits ouverts (BP+DM+RAR N-1)	Réalisations Mandats émis	Restes à réaliser au 31/12 (1)	Crédits annulés (2)	Pour information réalisations gérées dans le cadre d'une AP	Pour information réalisations gérées hors AP
DEPENSES D'INVESTISSEMENT - TOTAL	248 561,73	53 187,21	0,00	195 374,52	0,00	53 187,21
Dépenses des équipements départementaux (total) (détail de III-A1.1 à III-A1.5)	0,00	0,00	0,00	0,00	0,00	0,00
- Non individualisées en programmes d'équipement (détail en III-A1.1)	0,00	0,00	0,00	0,00	0,00	0,00
- Individualisées en programmes d'équipement (liste des programmes en III-A1.3, détail en III-A1.4 et en III A1.5)	0,00	0,00	0,00	0,00	0,00	0,00
- 010 Revenu minimum d'insertion (détail en III-A1.2)	0,00	0,00	0,00	0,00	0,00	0,00
- 018 Revenu de solidarité active (détail en III-A1.2)	0,00	0,00	0,00	0,00	0,00	0,00
Dépenses des équipements non départementaux (détail en III-A2)	0,00	0,00	0,00	0,00	0,00	0,00
Dépenses financières (détail en III-A3)	248 561,73	53 187,21	0,00	195 374,52		53 187,21
Opérations pour compte de tiers (détail en III-A5)	0,00	0,00	0,00	0,00	0,00	0,00
<i>040 Opérations ordre transf. entre sections (détail en III-A6)</i>	<i>0,00</i>	<i>0,00</i>		<i>0,00</i>		<i>0,00</i>
<i>041 Opérations patrimoniales (détail en III-A7)</i>	<i>0,00</i>	<i>0,00</i>		<i>0,00</i>		<i>0,00</i>

Pour information : D001 Solde d'exécution négatif reporté	0,00					
---	------	--	--	--	--	--

Total des dépenses d'investissement cumulées	248 561,73	53 187,21	0,00	195 374,52	0,00	53 187,21
---	-------------------	------------------	-------------	-------------------	-------------	------------------

(1) Dépenses engagées non mandatées.

(2) Crédits annulés = Crédits ouverts – Réalisations – Restes à réaliser au 31/12.

III – VOTE	III
SECTION D'INVESTISSEMENT – VUE D'ENSEMBLE	A

RECETTES

Nature	Crédits ouverts (BP+DM+RAR N-1)	Réalizations Titres émis	Restes à réaliser au 31/12 (1)	Crédits annulés (2)
RECETTES D'INVESTISSEMENT - TOTAL	72 000,00	53 791,92	0,00	18 208,08
Recettes d'équipements départementaux et non départementaux (détail en III-A4.1)	0,00	0,00	0,00	0,00
010 Revenu minimum d'insertion (détail en III-A4.2)	0,00	0,00	0,00	0,00
018 Revenu de solidarité active (détail en III-A4.2)	0,00	0,00	0,00	0,00
Opérations pour compte de tiers (détail en III-A5)	0,00	0,00	0,00	0,00
Recettes financières (détail en III-A4.3)	72 000,00	53 791,92	0,00	18 208,08
040 Opérations ordre transf. entre sections (détail en III-A6)	0,00	0,00		0,00
041 Opérations patrimoniales (détail en III-A7)	0,00	0,00		0,00
021 Virement de la section de fonctionnement (3)	0,00			
Pour information : R001 Solde d'exécution positif reporté	176 561,73			
Total des recettes d'investissement cumulées	248 561,73	230 353,65	0,00	18 208,08

(1) Recettes justifiées non titrées.

(2) Crédits annulés = Crédits ouverts – Réalisations – Restes à réaliser au 31/12.

(3) Pour mémoire, crédits ouverts au budget mais ne faisant pas l'objet d'émission de titres (opérations sans réalisations).

III – VOTE	III
SECTION D'INVESTISSEMENT Equipements départementaux – Dépenses non individualisées	A1.1

DEPENSES NON INDIVIDUALISEES EN PROGRAMMES D'EQUIPEMENT (hors RMI et RSA)

Chap./ art. (1)	Libellé	Crédits ouverts (BP+DM+RAR N-1)	Réalizations Mandats émis	Restes à réaliser au 31/12 (2)	Crédits annulés (3)	Pour information	
						Réalizations gérées dans le cadre d'une AP	Réalizations gérées hors AP
TOTAL		0,00	0,00	0,00	0,00	0,00	0,00
20	Immobilisations incorporelles(sauf 204)	0,00	0,00	0,00	0,00	0,00	0,00
21	Immobilisations corporelles	0,00	0,00	0,00	0,00	0,00	0,00
22	Immobilisations reçues en affectation	0,00	0,00	0,00	0,00	0,00	0,00
23	Immobilisations en cours	0,00	0,00	0,00	0,00	0,00	0,00

(1) Détailler les articles conformément au plan de comptes.

(2) Dépenses engagées non mandatées.

(3) Crédits annulés = Crédits ouverts – Réalisations – Restes à réaliser au 31/12.

III – VOTE	III
SECTION D'INVESTISSEMENT Equipements départementaux – RMI / RSA - Dépenses	A1.2

RMI DEPENSES

Chap./ art. (1)	Libellé	Crédits ouverts (BP+DM+RAR N-1)	Réalizations Mandats émis	Restes à réaliser au 31/12 (2)	Crédits annulés (3)	Pour information	
						Réalizations gérées dans le cadre d'une AP	Réalizations gérées hors AP
010	Revenu minimum d'insertion	0,00	0,00	0,00	0,00	0,00	0,00

(1) Détailler les articles conformément au plan de comptes.

(2) Dépenses engagées non mandatées.

(3) Crédits annulés = Crédits ouverts – Réalisations – Restes à réaliser au 31/12.

RSA DEPENSES

Chap./ art. (1)	Libellé	Crédits ouverts (BP+DM+RAR N-1)	Réalizations Mandats émis	Restes à réaliser au 31/12 (2)	Crédits annulés (3)	Pour information	
						Réalizations gérées dans le cadre d'une AP	Réalizations gérées hors AP
018	Revenu de solidarité active	0,00	0,00	0,00	0,00	0,00	0,00

(1) Détailler les articles conformément au plan de comptes.

(2) Dépenses engagées non mandatées.

(3) Crédits annulés = Crédits ouverts – Réalisations – Restes à réaliser au 31/12.

III - VOTE	III
SECTION D'INVESTISSEMENT	
VUE D'ENSEMBLE DES CHAPITRES DE PROGRAMMES D'EQUIPEMENT DEPARTEMENTAUX	A1.3

Vue d'ensemble des chapitres de programmes d'équipement départementaux (1)

N° progr.	Libellé du programme	N° AP (2)	Crédits ouverts (BP+DM+RAR N-1)	Réalizations Mandats émis	Restes à réaliser au 31/12	Crédits annulés (3)	Cumul des réalisations	Pour information	
								Réalizations gérées dans le cadre d'une AP	Réalizations gérées hors AP
TOTAL			0,00	0,00	0,00	0,00	0,00	0,00	0,00

(1) Le détail des programmes d'équipement afférents ou non à une AP sont présentés individuellement en détail en III-A1.4 et en III-A1.5.

(2) Colonne à renseigner uniquement lorsque le programme d'équipement est afférent à une AP.

(3) Crédits annulés = Crédits ouverts – Réalisations – Restes à réaliser au 31/12.

III – VOTE	III
SECTION D'INVESTISSEMENT EQUIPEMENTS DEPARTEMENTAUX – DETAIL PAR PROGRAMME	A1.4

Cet état ne contient pas d'information.

III – VOTE	III
SECTION D'INVESTISSEMENT EQUIPEMENTS DEPARTEMENTAUX – DETAIL PAR PROGRAMME	A1.5

Cet état ne contient pas d'information.

III – VOTE	III
SECTION D'INVESTISSEMENT EQUIPEMENTS NON DEPARTEMENTAUX – DEPENSES	A2

**EQUIPEMENTS NON DEPARTEMENTAUX
SUBVENTIONS D'EQUIPEMENT A VERSER (hors RMI et RSA)**

Chap./ art. (1)	Libellé	Crédits ouverts (BP+DM+RAR N-1)	Réalizations Mandats émis	Restes à réaliser au 31/12 (3)	Crédits annulés (4)
204	Subventions d'équipement versées (2)	0,00	0,00	0,00	0,00

(1) Détailler les articles utilisés conformément au plan de comptes.

(2) Dépenses relatives au compte 204 sauf celles relatives au RMI et au RSA (voir état III-A1.2).

(3) Dépenses engagées non mandatées.

(4) Crédits annulés = Crédits ouverts – Réalisations – Restes à réaliser au 31/12.

III – VOTE	III
SECTION D'INVESTISSEMENT – DEPENSES FINANCIERES	A3

Dépenses financières

Chap./ art. (1)	Libellé	Crédits ouverts (BP+DM+RAR N-1)	Réalisations Mandats émis	Restes à réaliser au 31/12 (2)	Crédits annulés (3)
DEPENSES TOTALES		248 561,73	53 187,21	0,00	195 374,52
10	Dotations, fonds divers et réserves	0,00	0,00	0,00	0,00
13	Subventions d'investissement	0,00	0,00	0,00	0,00
16	Emprunts et dettes assimilées	0,00	0,00	0,00	0,00
18	Cpte de liaison : affectation (BA,régie)	0,00	0,00	0,00	0,00
26	Participations et créances rattachées	0,00	0,00	0,00	0,00
27	Autres immobilisations financières	248 561,73	53 187,21	0,00	195 374,52
2748	Autres prêts	248 561,73	53 187,21	0,00	195 374,52
020	Dépenses imprévues	0,00			

(1) Détailler les articles utilisés conformément au plan de comptes.

(2) Dépenses engagées non mandatées.

(3) Crédits annulés = Crédits ouverts – Réalisations – Restes à réaliser au 31/12.

III – VOTE	III
SECTION D'INVESTISSEMENT – RECETTES D'EQUIPEMENT	A4.1

RECETTES D'EQUIPEMENT – Détail des chapitres
Financement des équipements départementaux et non départementaux (hors RMI et RSA)

Chap./art. (1)	Libellé	Crédits ouverts (BP+DM+RAR N-1)	Réalisations Titres émis	Restes à réaliser au 31/12 (3)	Crédits annulés (4)
TOTAL		0,00	0,00	0,00	0,00
13	Subventions d'investissement (sauf 138)	0,00	0,00	0,00	0,00
16	Emprunts et dettes assimilées (5)	0,00	0,00	0,00	0,00
20	Immobilisations incorporelles (2)	0,00	0,00	0,00	0,00
204	Subventions d'équipement versées (2)	0,00	0,00	0,00	0,00
21	Immobilisations corporelles (2)	0,00	0,00	0,00	0,00
22	Immobilisations reçues en affectation (2)	0,00	0,00	0,00	0,00
23	Immobilisations en cours (2)	0,00	0,00	0,00	0,00

(1) Détailler les articles utilisés conformément au plan de comptes.

(2) Exceptionnellement, les comptes 20, 204, 21, 22 et 23 sont en recettes réelles en cas de réduction ou d'annulation de mandats donnant lieu à reversement.

(3) Recettes justifiées non titrées.

(4) Crédits annulés = Crédits ouverts – Réalisations – Restes à réaliser au 31/12.

(5) Sauf 165, 166 et 16449.

III – VOTE	III
SECTION D'INVESTISSEMENT – RECETTES RMI/RSA	A4.2

RECETTES RMI

Chap./art. (1)	Libellé	Crédits ouverts (BP+DM+RAR N-1)	Réalizations Titres émis	Restes à réaliser au 31/12 (2)	Crédits annulés (3)
010	Revenu minimum d'insertion	0.00	0.00	0.00	0.00

(1) Détailler les articles utilisés conformément au plan de comptes.

(2) Recettes justifiées non titrées.

(3) Crédits annulés = Crédits ouverts – Réalisations – Restes à réaliser au 31/12.

RECETTES RSA

Chap./art. (1)	Libellé	Crédits ouverts (BP+DM+RAR N-1)	Réalizations Titres émis	Restes à réaliser au 31/12 (2)	Crédits annulés (3)
018	Revenu de solidarité active	0.00	0.00	0.00	0.00

(1) Détailler les articles utilisés conformément au plan de comptes.

(2) Recettes justifiées non titrées.

(3) Crédits annulés = Crédits ouverts – Réalisations – Restes à réaliser au 31/12.

III – VOTE	III
SECTION D'INVESTISSEMENT – RECETTES FINANCIERES	A4.3

Chap./ art. (1)	Libellé	Crédits ouverts (BP+DM+RAR N-1)	Réalisations Titres émis	Restes à réaliser au 31/12 (2)	Crédits annulés (3)
TOTAL		72 000,00	53 791,92	0,00	18 208,08
10	Dotations, fonds divers et réserves	0,00	0,00	0,00	0,00
138	Autres subventions invest. non transf.	0,00	0,00	0,00	0,00
16	Emprunts et dettes assimilées	0,00	0,00	0,00	0,00
18	Cpte de liaison : affectation (BA,régie)	0,00	0,00	0,00	0,00
26	Participations et créances rattachées	0,00	0,00	0,00	0,00
27	Autres immobilisations financières	72 000,00	53 791,92	0,00	18 208,08
2748	Autres prêts	72 000,00	53 791,92	0,00	18 208,08
024	Produits des cessions d'immobilisations	0,00		0,00	

(1) Détailler les articles utilisés conformément au plan de comptes.

(2) Recettes justifiées non titrées.

(3) Crédits annulés = Crédits ouverts – Réalisations – Restes à réaliser au 31/12.

III – VOTE	III
SECTION D'INVESTISSEMENT – OPERATIONS POUR LE COMPTE DE TIERS	A5

RECAPITULATIF DES OPERATIONS POUR LE COMPTE DE TIERS (1)

Chap.	Libellé	Eléments afférents à l'exercice				Cumul des réalisations (4)
		Crédits ouverts (BP+DM+RAR N-1)	Réalisations Mandats/Titres émis	Restes à réaliser au 31/12 (2)	Crédits annulés (3)	
	TOTAL DEPENSES (5) (6)	0,00	0,00	0,00	0,00	0,00
	TOTAL RECETTES (5) (6)	0,00	0,00	0,00	0,00	0,00

(1) Voir le détail des opérations pour compte de tiers en annexe en IV-B5.

(2) Dépenses engagées non mandatées ou recettes justifiées non titrées.

(3) Crédits annulés = Crédits ouverts – Réalisations – Restes à réaliser au 31/12. A la clôture de l'opération, les crédits ouverts non consommés sont automatiquement annulés. En cas de déficit, le solde s'obtient par l'inscription d'une recette à la rubrique « Financement par le département ».

(4) Ensemble des réalisations au 31/12.

(5) Les recettes sont égales aux dépenses de chaque opération sous mandat. Pour les opérations gérées sur plusieurs années, l'opération peut être déséquilibrée au titre d'un exercice. Toutefois cette opération doit être équilibrée à sa clôture.

(6) Présenter une ligne par opération pour compte de tiers.

III – VOTE	III
SECTION D'INVESTISSEMENT OPERATIONS D'ORDRE DE TRANSFERT ENTRE SECTIONS	A6

Chap./ art. (1)	Libellé	Crédits ouverts (BP+DM+RAR N-1)	Réalizations Mandats/Titres émis	Crédits annulés (3)
<i>040</i>	<i>DEPENSES (2)</i>	<i>0,00</i>	<i>0,00</i>	<i>0,00</i>
<i>040</i>	<i>RECETTES (2)</i>	<i>0,00</i>	<i>0,00</i>	<i>0,00</i>

(1) Détailler les articles utilisés conformément au plan de comptes.

(2) *DI 040 = RF 042 ; RI 040 = DF 042.*

(3) Crédits annulés = Crédits ouverts – Réalisations.

III – VOTE	III
SECTION D'INVESTISSEMENT – OPERATIONS PATRIMONIALES	A7

Chap. / art. (1)	Libellé	Crédits ouverts (BP+DM+RAR N-1)	Réalizations Mandats/Titres émis	Crédits annulés (3)
<i>041</i>	<i>DEPENSES (2)</i>	<i>0,00</i>	<i>0,00</i>	<i>0,00</i>
<i>041</i>	<i>RECETTES (2)</i>	<i>0,00</i>	<i>0,00</i>	<i>0,00</i>

(1) Détailler les articles utilisés conformément au plan de comptes.

(2) Les dépenses sont égales aux recettes.

(3) Crédits annulés = Crédits ouverts – Réalisations.

III – VOTE	III
SECTION DE FONCTIONNEMENT – VUE D'ENSEMBLE	B

DEPENSES

Chap.	Libellé	Crédits ouverts (BP+DM+RAR N-1)	Crédits employés (ou restant à employer)			Crédits annulés (2)	Pour information dépenses gérées dans le cadre d'une AE	Pour information dépenses gérées hors AE
			Mandats émis	Charges rattachées	Restes à réaliser au 31/12 (1)			
DEPENSES DE L'EXERCICE(Détail en III-B1)		993 604,94	362 437,52	460,85	0,00	630 706,57	4 938,76	357 959,61
011	Charges à caractère général (4)	131 141,63	30 771,42	460,85	0,00	99 909,36	1 938,76	29 293,51
012	Charges de personnel et frais assimilés (4)	0,00	0,00	0,00	0,00	0,00		0,00
014	Atténuations de produits	0,00	0,00	0,00	0,00	0,00		0,00
015	Revenu minimum d'insertion	0,00	0,00	0,00	0,00	0,00	0,00	0,00
016	Allocation personnalisée d'autonomie	0,00	0,00	0,00	0,00	0,00	0,00	0,00
017	Revenu de solidarité active	0,00	0,00	0,00	0,00	0,00	0,00	0,00
65	Autres charges de gestion courante (sauf 6586) (4)	857 463,31	331 666,10	0,00	0,00	525 797,21	3 000,00	328 666,10
6586	Frais fonctionnement des groupes d'élus	0,00	0,00	0,00	0,00	0,00		0,00
66	Charges financières	0,00	0,00	0,00	0,00	0,00		0,00
67	Charges exceptionnelles (4)	5 000,00	0,00	0,00	0,00	5 000,00		0,00
68	Dotations amortissements et provisions (4)	0,00	0,00			0,00		0,00
022	Dépenses imprévues (3)	0,00						
023	Virement à la section d'investissement (3)	0,00						
042	Opérations ordre transf. entre sections	0,00	0,00			0,00		0,00
043	Opérations ordre intérieur de la section	0,00	0,00			0,00		0,00

Pour information :	0,00							
002 Déficit de fonctionnement reporté de N-1								

Total des dépenses de fonctionnement cumulées	993 604,94	362 437,52	460,85	0,00	630 706,57	4 938,76	357 959,61
--	-------------------	-------------------	---------------	-------------	-------------------	-----------------	-------------------

(1) Dépenses engagées non mandatées.

(2) Crédits annulés = Crédits ouverts – Mandats émis – Charges rattachées – Restes à réaliser au 31/12.

(3) Pour mémoire, crédits ouverts au budget mais ne faisant pas l'objet d'émission de mandats (opérations sans réalisations).

(4) Hors dépenses imputées aux chapitres 015, 016 et 017.

III – VOTE	III
SECTION DE FONCTIONNEMENT – VUE D'ENSEMBLE	B

RECETTES

Chap.	Libellé	Crédits ouverts (BP+DM+RAR N-1)	Recettes employées (ou restant à employer)			Crédits annulés (2)
			Titres émis	Produits rattachés	Restes à réaliser au 31/12 (1)	
RECETTES DE L'EXERCICE(Détail en III-B2)		986 498,00	990 739,11	0,00	0,00	-4 241,11
70	Prod. services, domaine, ventes diverses	0,00	0,00	0,00	0,00	0,00
73	Impôts et taxes (sauf 731)	0,00	0,00	0,00	0,00	0,00
731	Impositions directes	0,00	0,00	0,00	0,00	0,00
74	Dotations, subventions et participations (3)	986 498,00	986 751,00	0,00	0,00	-253,00
75	Autres produits de gestion courante (3)	0,00	0,00	0,00	0,00	0,00
013	Atténuations de charges (3)	0,00	0,00	0,00	0,00	0,00
015	Revenu minimum d'insertion	0,00	0,00	0,00	0,00	0,00
016	Allocation personnalisée d'autonomie	0,00	0,00	0,00	0,00	0,00
017	Revenu de solidarité active	0,00	0,00	0,00	0,00	0,00
76	Produits financiers	0,00	0,00	0,00	0,00	0,00
77	Produits exceptionnels (3)	0,00	3 988,11	0,00	0,00	-3 988,11
78	Reprises amortissements et provisions (3)	0,00	0,00			0,00
042	Opérations ordre transf. entre sections	0,00	0,00			0,00
043	Opérations ordre intérieur de la section	0,00	0,00			0,00

Pour information :	7 106,94				
002 Excédent de fonctionnement reporté de N-1					

Total des recettes de fonctionnement cumulées	993 604,94	997 846,05	0,00	0,00	-4 241,11
--	-------------------	-------------------	-------------	-------------	------------------

(1) Recettes justifiées non titrées.

(2) Crédits annulés = Crédits ouverts – Titres émis – Produits rattachés – Restes à réaliser au 31/12.

(3) Hors recettes imputées aux chapitres 015, 016 et 017.

III – VOTE	III
SECTION DE FONCTIONNEMENT - DEPENSES - DETAIL PAR ARTICLE	B1

OPERATIONS REELLES - GESTION DES SERVICES DEPARTEMENTAUX

Chap./ art. (1)	Libellé	Crédits ouverts (BP+DM+RAR N-1)	Crédits employés (ou restant à employer)			Crédits annulés (3)	Pour information	
			Mandats émis	Charges rattachées	Restes à réaliser au 31/12 (2)		Dépenses gérées dans le cadre d'une AE	Dépenses gérées hors AE
011	Charges à caractère général(4)	131 141,63	30 771,42	460,85	0,00	99 909,36	1 938,76	29 293,51
60612	Energie - Electricité	200,00	100,07	0,00	0,00	99,93		
60613	Chauffage urbain	1 400,00	593,23	415,30	0,00	391,47		
614	Charges locatives et de copropriété	500,00	0,00	0,00	0,00	500,00		
62268	Autres honoraires, conseils	127 668,71	29 608,26	0,00	0,00	98 060,45		
6283	Frais de nettoyage des locaux	1 372,92	469,86	45,55	0,00	857,51		
012	Charges de personnel et frais assimilés (2) (4)	0,00	0,00	0,00	0,00	0,00		0,00
014	Atténuations de produits	0,00	0,00	0,00	0,00	0,00		0,00
015	Revenu minimum d'insertion	0,00	0,00	0,00	0,00	0,00	0,00	0,00
016	Allocation personnalisée d'autonomie	0,00	0,00	0,00	0,00	0,00	0,00	0,00
017	Revenu de solidarité active	0,00	0,00	0,00	0,00	0,00	0,00	0,00
65	Autres charges de gestion courante (sauf 6586) (4)	857 463,31	331 666,10	0,00	0,00	525 797,21	3 000,00	328 666,10
6512	Secours d'urgence	827 494,05	308 696,84	0,00	0,00	518 797,21		
6541	Créances admises en non-valeur	6 540,22	6 540,22	0,00	0,00	0,00		
6542	Créances éteintes	6 429,04	6 429,04	0,00	0,00	0,00		
6574	Subv. fonct. asso. personnes privées	17 000,00	10 000,00	0,00	0,00	7 000,00		
6586	Frais fonctionnement des groupes d'élus	0,00	0,00	0,00	0,00	0,00		0,00
TOTAL DES DEPENSES DE GESTION DES SERVICES (A)= (011+012+014+015+016+017+65+6586)		988 604,94	362 437,52	460,85	0,00	625 706,57	4 938,76	357 959,61

(1) Détailler les articles utilisés conformément au plan de comptes.

(2) Dépenses engagées non mandatées.

(3) Crédits annulés = Crédits ouverts – Mandats émis – Charges rattachées – Restes à réaliser au 31/12.

(4) Hors dépenses imputées aux chapitres 015, 016 et 017.

III – VOTE	III
SECTION DE FONCTIONNEMENT - DEPENSES - DETAIL PAR ARTICLE	B1

GESTION DES SERVICES DEPARTEMENTAUX – CHARGES FINANCIERES ET EXCEPTIONNELLES – OPERATIONS D'ORDRE

Chap./ art. (1)	Libellé	Crédits ouverts (BP+DM+RAR N-1)	Crédits employés (ou restant à employer)			Crédits annulés (3)	Pour information	
			Mandats émis	Charges rattachées	Restes à réaliser au 31/12 (2)		Crédits gérés dans le cadre d'une AE	Crédits gérés hors AE
66	Charges financières (B)	0,00	0,00	0,00	0,00	0,00		0,00
67	Charges exceptionnelles (C) (5)	5 000,00	0,00	0,00	0,00	5 000,00		0,00
673	Titres annulés (sur exercices antérieurs)	5 000,00	0,00	0,00	0,00	5 000,00		
68	Dotations amortissements et provisions (D) (5)	0,00	0,00			0,00		0,00
022	Dépenses imprévues (E)	0,00						
TOTAL DES DEPENSES REELLES = A+B+C+D+E		993 604,94	362 437,52	460,85	0,00	630 706,57	4 938,76	357 959,61

023	Virement à la section d'investissement	0,00						
042	Opérations ordre transf. entre sections (4)	0,00	0,00			0,00		0,00
TOTAL DES DEPENSES D'ORDRE (= prélèvement issu de la section de fonctionnement au profit de la section d'investissement)		0,00	0,00			0,00		0,00

TOTAL DES DEPENSES DE FONCTIONNEMENT DE L'EXERCICE (= Total des opérations réelles et d'ordre)	993 604,94	362 437,52	460,85	0,00	630 706,57	4 938,76	357 959,61
---	-------------------	-------------------	---------------	-------------	-------------------	-----------------	-------------------

Pour information D002 Déficit de fonctionnement reporté de N-1	0,00	0,00					
---	-------------	-------------	--	--	--	--	--

TOTAL DES DEPENSES DE FONCTIONNEMENT CUMULEES	993 604,94	362 437,52	460,85	0,00	630 706,57	4 938,76	357 959,61
--	-------------------	-------------------	---------------	-------------	-------------------	-----------------	-------------------

- (1) Détailler les articles utilisés conformément au plan de comptes.
 (2) Dépenses engagées non mandatées.
 (3) Crédits annulés = Crédits ouverts – Mandats émis – Charges rattachées – Restes à réaliser au 31/12.
 (4) Cf. définitions du chapitre des opérations d'ordre, *DF 042 = RI 040*.
 (5) Hors dépenses imputées aux chapitres 015, 016 et 017.

Pour information : détail du calcul des ICNE au compte 66112 (6)

Montant des ICNE de l'exercice	0,00
- Montant des ICNE de l'exercice N-1	0,00
= Différence ICNE N – ICNE N-1	0,00

- (6) Si le montant des ICNE de l'exercice est inférieur au montant de l'exercice N-1, le montant du compte 66112 sera négatif.

III – VOTE	III
SECTION DE FONCTIONNEMENT – RECETTES - DETAIL PAR ARTICLE	B2

GESTION DES SERVICES DEPARTEMENTAUX

Chap/ art. (1)	Libellé	Crédits ouverts (BP+DM+RAR N-1)	Recettes employées (ou restant à employer)			Crédits annulés (3)
			Titres émis	Produits rattachés	Restes à réaliser au 31/12 (2)	
70	Prod. services, domaine, ventes diverses	0,00	0,00	0,00	0,00	0,00
73	Impôts et taxes (sauf 731)	0,00	0,00	0,00	0,00	0,00
731	Impositions directes	0,00	0,00	0,00	0,00	0,00
74	Dotations, subventions et participations(4)	986 498,00	986 751,00	0,00	0,00	-253,00
74718	Autres participations Etat	233 562,00	233 562,00	0,00	0,00	0,00
7473	Participation Départements	650 451,00	650 451,00	0,00	0,00	0,00
74788	Autres	102 485,00	102 738,00	0,00	0,00	-253,00
75	Autres produits de gestion courante(4)	0,00	0,00	0,00	0,00	0,00
013	Atténuations de charges(4)	0,00	0,00	0,00	0,00	0,00
015	Revenu minimum d'insertion	0,00	0,00	0,00	0,00	0,00
016	Allocation personnalisée d'autonomie	0,00	0,00	0,00	0,00	0,00
017	Revenu de solidarité active	0,00	0,00	0,00	0,00	0,00
TOTAL GESTION DES SERVICES		986 498,00	986 751,00	0,00	0,00	-253,00
(A) = (70 + 73 + 731 + 74 + 75 + 013 + 015 + 016 + 017)						

(1) Détailler les articles utilisés conformément au plan de comptes.

(2) Recettes justifiées non titrées.

(3) Crédits annulés = Crédits ouverts – Titres émis – Produits rattachés – Restes à réaliser au 31/12.

(4) Hors recettes imputées aux chapitres 015, 016 et 017.

Détail du calcul de la taxe départementale de publicité foncière pour les départements dits « surfiscalisés » (compte 7321) (5)

Montant brut	0,00
Compensation	0,00
Montant net	0,00

(5) Destiné à retracer le prélèvement de la part non départementale de la taxe.

III – VOTE	III
SECTION DE FONCTIONNEMENT – RECETTES - DETAIL PAR ARTICLE	B2

GESTION DES SERVICES DEPARTEMENTAUX – PRODUITS FINANCIERS ET EXCEPTIONNELS – OPERATIONS D'ORDRE

Chap/ art. (1)	Libellé	Crédits ouverts (BP+DM+RAR N-1)	Recettes employées (ou restant à employer)			Crédits annulés (3)
			Titres émis	Produits rattachés	Restes à réaliser au 31/12 (2)	
76	Produits financiers (B)	0,00	0,00	0,00	0,00	0,00
77	Produits exceptionnels (C) (5)	0,00	3 988,11	0,00	0,00	-3 988,11
7714	Recouvrt créances admises en non valeur	0,00	2 831,69	0,00	0,00	-2 831,69
773	Mandats annulés (exercices antérieurs)	0,00	1 156,42	0,00	0,00	-1 156,42
78	Reprises amortissements et provisions (D) (5)	0,00	0,00			0,00
TOTAL DES RECETTES REELLES = A+B+C+D		986 498,00	990 739,11	0,00	0,00	-4 241,11

042	Opérations ordre transf. entre sections (4)	0,00	0,00			0,00
TOTAL DES RECETTES D'ORDRE		0,00	0,00			0,00

TOTAL DES RECETTES DE FONCTIONNEMENT DE L'EXERCICE (= Total des opérations réelles et d'ordre)		986 498,00	990 739,11	0,00	0,00	-4 241,11
---	--	-------------------	-------------------	-------------	-------------	------------------

Pour information R002 Excédent de fonctionnement reporté de N-1		7 106,94	7 106,94			
--	--	-----------------	-----------------	--	--	--

TOTAL DES RECETTES DE FONCTIONNEMENT CUMULEES		993 604,94	997 846,05	0,00	0,00	-4 241,11
--	--	-------------------	-------------------	-------------	-------------	------------------

- (1) Détailler les articles utilisés conformément au plan de comptes.
 (2) Recettes justifiées non titrées.
 (3) Crédits annulés = Crédits ouverts – Titres émis – Produits rattachés – Restes à réaliser au 31/12.
 (4) Cf. définitions du chapitre des opérations d'ordre, *RF 042 = DI 040*.
 (5) Hors recettes imputées aux chapitres 015, 016 et 017.

Détail du calcul des ICNE au compte 7622 (6)

Montant des ICNE de l'exercice	0,00
- Montant des ICNE de l'exercice N-1	0,00
= Différence ICNE N – ICNE N-1	0,00

- (6) Si le montant des ICNE de l'exercice est inférieur au montant de l'exercice N-1, le montant du compte 7622 sera négatif.

IV – ANNEXES	IV
PRESENTATION CROISEE PAR FONCTION – VUE D'ENSEMBLE	A1

Libellé	01 Opérations non ventilables	0 Services généraux	1 Sécurité	2 Enseignement	3 Culture, jeunesse, sports	4 Prévention médico-sociale
---------	----------------------------------	------------------------	---------------	-------------------	--------------------------------	--------------------------------

INVESTISSEMENT						
REALISATIONS (de l'exercice + restes à réaliser N-1)						
Dépenses réelles	53 187	0	0	0	0	0
- Equipements départementaux		0	0	0	0	0
- Equipements non départementaux (c/204)		0	0	0	0	0
- Opérations financières	53 187					
Dépenses d'ordre	0					
Solde d'exécution reporté de N-1	0					
Total dépenses	53 187	0	0	0	0	0
Total recettes	0	0	0	0	0	0
Solde d'investissement	-53 187	0	0	0	0	0

RESTES A REALISER au 31/12/N						
Total RAR dépenses	0	0	0	0	0	0
Total RAR recettes	0	0	0	0	0	0
SOLDE RAR investissement	0	0	0	0	0	0

FONCTIONNEMENT						
REALISATIONS (de l'exercice + restes à réaliser N-1)						
Total dépenses	0	0	0	0	0	0
Total recettes	0	0	0	0	0	0
Solde de fonctionnement	0	0	0	0	0	0

RESTES A REALISER au 31/12/N						
Total RAR dépenses	0	0	0	0	0	0
Total RAR recettes	0	0	0	0	0	0
SOLDE RAR fonctionnement	0	0	0	0	0	0

IV – ANNEXES	IV
PRESENTATION CROISEE PAR FONCTION – VUE D'ENSEMBLE	A1

Libellé	5 Action sociale (hors RMI, RSA, APA)	5-4 Revenu minimum d'insertion	5-5 Personnes dépendantes (APA)	5-6 Revenu de solidarité active	6 Réseaux et infrastructures	7 Aménagement et environnement	8 Transports	9 Développement économique	TOTAL
---------	--	-----------------------------------	------------------------------------	------------------------------------	---------------------------------	-----------------------------------	-----------------	-------------------------------	-------

INVESTISSEMENT

REALISATIONS (de l'exercice + restes à réaliser N-1)									
Dépenses réelles	0	0	0	0	0	0	0	0	53 187
- Equipements départementaux	0	0	0	0	0	0	0	0	0
- Equipements non départementaux (c/204)	0	0	0	0	0	0	0	0	0
- Opérations financières									53 187
Dépenses d'ordre									0
Solde d'exécution reporté de N-1									0
Total dépenses	0	0	0	0	0	0	0	0	53 187
Total recettes	230 354	0	0	0	0	0	0	0	230 354
Solde d'investissement	230 354	0	0	0	0	0	0	0	177 166

RESTES A REALISER au 31/12/N

Total RAR dépenses	0	0	0	0	0	0	0	0	0
Total RAR recettes	0	0	0	0	0	0	0	0	0
SOLDE RAR investissement	0	0	0	0	0	0	0	0	0

FONCTIONNEMENT

REALISATIONS (de l'exercice + restes à réaliser N-1)									
Total dépenses	362 898	0	0	0	0	0	0	0	362 898
Total recettes	997 846	0	0	0	0	0	0	0	997 846
Solde de fonctionnement	634 948	0	0	0	0	0	0	0	634 948

RESTES A REALISER au 31/12/N

Total RAR dépenses	0	0	0	0	0	0	0	0	0
Total RAR recettes	0	0	0	0	0	0	0	0	0
SOLDE RAR fonctionnement	0	0	0	0	0	0	0	0	0

IV – ANNEXES	IV
PRESENTATION CROISEE PAR FONCTION – VUE D'ENSEMBLE	A1

Art. (1)	Libellé	01 Opérations non ventilables	0 Services généraux	1 Sécurité	2 Enseignement	3 Culture, jeunesse, sports	4 Prévention médico-sociale
----------	---------	----------------------------------	------------------------	---------------	-------------------	--------------------------------	--------------------------------

INVESTISSEMENT

DEPENSES

Total dépenses d'investissement		53 187	0	0	0	0	0
Dépenses réelles		53 187	0	0	0	0	0
2748	Autres prêts	53 187	0	0	0	0	0
<i>Dépenses d'ordre</i>		<i>0</i>	<i>0</i>	<i>0</i>	<i>0</i>	<i>0</i>	<i>0</i>
<i>Opérations d'ordre entre section</i>		<i>0</i>	<i>0</i>	<i>0</i>	<i>0</i>	<i>0</i>	<i>0</i>
<i>Opérations patrimoniales</i>		<i>0</i>	<i>0</i>	<i>0</i>	<i>0</i>	<i>0</i>	<i>0</i>
001 Solde d'exécution reporté de N-1		0	0	0	0	0	0

RECETTES

Total recettes d'investissement		0	0	0	0	0	0
Recettes réelles		0	0	0	0	0	0
2748	Autres prêts	0	0	0	0	0	0
<i>Recettes d'ordre</i>		<i>0</i>	<i>0</i>	<i>0</i>	<i>0</i>	<i>0</i>	<i>0</i>
<i>Opérations d'ordre entre section</i>		<i>0</i>	<i>0</i>	<i>0</i>	<i>0</i>	<i>0</i>	<i>0</i>
<i>Opérations patrimoniales</i>		<i>0</i>	<i>0</i>	<i>0</i>	<i>0</i>	<i>0</i>	<i>0</i>
001 Solde d'exécution reporté de N-1		0	0	0	0	0	0

FONCTIONNEMENT

DEPENSES

Total dépenses de fonctionnement		0	0	0	0	0	0
Dépenses réelles		0	0	0	0	0	0
60612	Energie - Electricité	0	0	0	0	0	0
60613	Chauffage urbain	0	0	0	0	0	0
62268	Autres honoraires, conseils	0	0	0	0	0	0
6283	Frais de nettoyage des locaux	0	0	0	0	0	0
6512	Secours d'urgence	0	0	0	0	0	0
6541	Créances admises en non-valeur	0	0	0	0	0	0
6542	Créances éteintes	0	0	0	0	0	0
6574	Subv. fonct. asso. personnes privées	0	0	0	0	0	0
<i>Dépenses d'ordre</i>		<i>0</i>	<i>0</i>	<i>0</i>	<i>0</i>	<i>0</i>	<i>0</i>
<i>Opérations d'ordre entre section</i>		<i>0</i>	<i>0</i>	<i>0</i>	<i>0</i>	<i>0</i>	<i>0</i>
<i>Opérations d'ordre à l'intérieur de la section</i>		<i>0</i>	<i>0</i>	<i>0</i>	<i>0</i>	<i>0</i>	<i>0</i>

DEPARTEMENT DE LA MEUSE - BUDGET ANNEXE FONDS AIDE - CA - 2020

Art. (1)	Libellé	01 Opérations non ventilables	0 Services généraux	1 Sécurité	2 Enseignement	3 Culture, jeunesse, sports	4 Prévention médico-sociale
002	Déficit de fonctionnement reporté de N-1	0	0	0	0	0	0
RECETTES							
Total recettes de fonctionnement		0	0	0	0	0	0
Recettes réelles		0	0	0	0	0	0
74718	Autres participations Etat	0	0	0	0	0	0
7473	Participation Départements	0	0	0	0	0	0
74788	Autres	0	0	0	0	0	0
7714	Recouvrt créances admises en non valeur	0	0	0	0	0	0
773	Mandats annulés (exercices antérieurs)	0	0	0	0	0	0
<i>Recettes d'ordre</i>		<i>0</i>	<i>0</i>	<i>0</i>	<i>0</i>	<i>0</i>	<i>0</i>
<i>Opérations d'ordre entre section</i>		<i>0</i>	<i>0</i>	<i>0</i>	<i>0</i>	<i>0</i>	<i>0</i>
<i>Opérations d'ordre à l'intérieur de la section</i>		<i>0</i>	<i>0</i>	<i>0</i>	<i>0</i>	<i>0</i>	<i>0</i>
002	Excédent de fonctionnement reporté de N-1	0	0	0	0	0	0

(1) A détailler conformément au plan de comptes.

IV – ANNEXES	IV
PRESENTATION CROISEE PAR FONCTION – VUE D'ENSEMBLE	A1

Art. (1)	Libellé	5 Action sociale (hors RMI, RSA, APA)	5-4 Revenu minimum d'insertion	5-5 Personnes dépendantes (APA)	5-6 Revenu de solidarité active	6 Réseaux et infrastructures	7 Aménagement et environnement	8 Transports	9 Développement économique	TOTAL
----------	---------	---	--------------------------------------	---------------------------------------	---------------------------------------	------------------------------------	--------------------------------------	-----------------	----------------------------------	-------

INVESTISSEMENT										
DEPENSES										
Total dépenses d'investissement		0	0	0	0	0	0	0	0	53 187
Dépenses réelles		0	0	0	0	0	0	0	0	53 187
2748	Autres prêts	0	0	0	0	0	0	0	0	53 187
<i>Dépenses d'ordre</i>		<i>0</i>	<i>0</i>	<i>0</i>	<i>0</i>	<i>0</i>	<i>0</i>	<i>0</i>	<i>0</i>	<i>0</i>
<i>Opérations d'ordre entre section</i>		<i>0</i>	<i>0</i>	<i>0</i>	<i>0</i>	<i>0</i>	<i>0</i>	<i>0</i>	<i>0</i>	<i>0</i>
<i>Opérations patrimoniales</i>		<i>0</i>	<i>0</i>	<i>0</i>	<i>0</i>	<i>0</i>	<i>0</i>	<i>0</i>	<i>0</i>	<i>0</i>
001 Solde d'exécution reporté de N-1		0	0	0	0	0	0	0	0	0

RECETTES										
Total recettes d'investissement		230 354	0	0	0	0	0	0	0	230 354
Recettes réelles		53 792	0	0	0	0	0	0	0	53 792
2748	Autres prêts	53 792	0	0	0	0	0	0	0	53 792
<i>Recettes d'ordre</i>		<i>0</i>	<i>0</i>	<i>0</i>	<i>0</i>	<i>0</i>	<i>0</i>	<i>0</i>	<i>0</i>	<i>0</i>
<i>Opérations d'ordre entre section</i>		<i>0</i>	<i>0</i>	<i>0</i>	<i>0</i>	<i>0</i>	<i>0</i>	<i>0</i>	<i>0</i>	<i>0</i>
<i>Opérations patrimoniales</i>		<i>0</i>	<i>0</i>	<i>0</i>	<i>0</i>	<i>0</i>	<i>0</i>	<i>0</i>	<i>0</i>	<i>0</i>
001 Solde d'exécution reporté de N-1		176 562	0	0	0	0	0	0	0	176 562

FONCTIONNEMENT										
DEPENSES										
Total dépenses de fonctionnement		362 898	0	0	0	0	0	0	0	362 898
Dépenses réelles		362 898	0	0	0	0	0	0	0	362 898
60612	Energie - Electricité	100	0	0	0	0	0	0	0	100
60613	Chauffage urbain	1 009	0	0	0	0	0	0	0	1 009
62268	Autres honoraires, conseils	29 608	0	0	0	0	0	0	0	29 608
6283	Frais de nettoyage des locaux	515	0	0	0	0	0	0	0	515
6512	Secours d'urgence	308 697	0	0	0	0	0	0	0	308 697
6541	Créances admises en non-valeur	6 540	0	0	0	0	0	0	0	6 540
6542	Créances éteintes	6 429	0	0	0	0	0	0	0	6 429
6574	Subv. fonct. asso. personnes privées	10 000	0	0	0	0	0	0	0	10 000
<i>Dépenses d'ordre</i>		<i>0</i>	<i>0</i>	<i>0</i>	<i>0</i>	<i>0</i>	<i>0</i>	<i>0</i>	<i>0</i>	<i>0</i>
<i>Opérations d'ordre entre section</i>		<i>0</i>	<i>0</i>	<i>0</i>	<i>0</i>	<i>0</i>	<i>0</i>	<i>0</i>	<i>0</i>	<i>0</i>
<i>Opérations d'ordre à l'intérieur de la section</i>		<i>0</i>	<i>0</i>	<i>0</i>	<i>0</i>	<i>0</i>	<i>0</i>	<i>0</i>	<i>0</i>	<i>0</i>

DEPARTEMENT DE LA MEUSE - BUDGET ANNEXE FONDS AIDE - CA - 2020

Art. (1)	Libellé	5 Action sociale (hors RMI, RSA, APA)	5-4 Revenu minimum d'insertion	5-5 Personnes dépendantes (APA)	5-6 Revenu de solidarité active	6 Réseaux et infrastructures	7 Aménagement et environnement	8 Transports	9 Développement économique	TOTAL
002	Déficit de fonctionnement reporté de N-1	0	0	0	0	0	0	0	0	0

RECETTES										
Total recettes de fonctionnement		997 846	0	0	0	0	0	0	0	997 846
Recettes réelles		990 739	0	0	0	0	0	0	0	990 739
74718	Autres participations Etat	233 562	0	0	0	0	0	0	0	233 562
7473	Participation Départements	650 451	0	0	0	0	0	0	0	650 451
74788	Autres	102 738	0	0	0	0	0	0	0	102 738
7714	Recouvrt créances admises en non valeur	2 832	0	0	0	0	0	0	0	2 832
773	Mandats annulés (exercices antérieurs)	1 156	0	0	0	0	0	0	0	1 156
<i>Recettes d'ordre</i>		<i>0</i>	<i>0</i>	<i>0</i>	<i>0</i>	<i>0</i>	<i>0</i>	<i>0</i>	<i>0</i>	<i>0</i>
<i>Opérations d'ordre entre section</i>		<i>0</i>	<i>0</i>	<i>0</i>	<i>0</i>	<i>0</i>	<i>0</i>	<i>0</i>	<i>0</i>	<i>0</i>
<i>Opérations d'ordre à l'intérieur de la section</i>		<i>0</i>	<i>0</i>	<i>0</i>	<i>0</i>	<i>0</i>	<i>0</i>	<i>0</i>	<i>0</i>	<i>0</i>
002	Excédent de fonctionnement reporté de N-1	7 107	0	0	0	0	0	0	0	7 107

IV – ANNEXES	IV
PRESENTATION CROISEE PAR FONCTION – OPERATIONS NON VENTILEES	A1/01

OPERATIONS NON-VENTILABLES 01 (hors RAR et reports)

INVESTISSEMENT

Art. (1)	Libellé	Opérations non ventilables 01
DEPENSES		53 187,21
Dépenses réelles		53 187,21
2748	Autres prêts	53 187,21
Dépenses d'ordre		0,00
040	Opérations ordre transf. entre sections	0,00
041	Opérations patrimoniales	0,00
RECETTES		0,00
Recettes réelles		0,00
Recettes d'ordre		0,00
040	Opérations ordre transf. entre sections	0,00
041	Opérations patrimoniales	0,00

(1) A détailler conformément au plan de comptes.

FONCTIONNEMENT

Art. (1)	Libellé	Opérations non ventilables 01
DEPENSES		0,00
Dépenses réelles		0,00
Dépenses d'ordre		0,00
042	Opérations ordre transf. entre sections	0,00
043	Opérations ordre intérieur de la section	0,00
RECETTES		0,00
Recettes réelles		0,00
Recettes d'ordre		0,00
042	Opérations ordre transf. entre sections	0,00
043	Opérations ordre intérieur de la section	0,00

(1) A détailler conformément au plan de comptes.

IV – ANNEXES	IV
PRESENTATION CROISEE PAR FONCTION	A1/5

FONCTION 5 – Action sociale (hors RMI, APA et RSA) (hors RAR)

INVESTISSEMENT

Art. (1)	Libellé	0 Services communs	1 Famille et enfance	2 Personnes handicapées
DEPENSES REELLES		0,00	0,00	0,00
Equipements départementaux		0,00	0,00	0,00
Equipements non départementaux (c/204)		0,00	0,00	0,00
RECETTES REELLES		0,00	0,00	0,00
001	Solde d'exécution section investissement	0,00	0,00	0,00
2748	Autres prêts	0,00	0,00	0,00

FONCTIONNEMENT

Art. (1)	Libellé	0 Services communs	1 Famille et enfance	2 Personnes handicapées
DEPENSES REELLES		0,00	0,00	0,00
60612	Energie - Electricité	0,00	0,00	0,00
60613	Chauffage urbain	0,00	0,00	0,00
62268	Autres honoraires, conseils	0,00	0,00	0,00
6283	Frais de nettoyage des locaux	0,00	0,00	0,00
6512	Secours d'urgence	0,00	0,00	0,00
6541	Créances admises en non-valeur	0,00	0,00	0,00
6542	Créances éteintes	0,00	0,00	0,00
6574	Subv. fonct. asso. personnes privées	0,00	0,00	0,00
RECETTES REELLES		0,00	0,00	0,00
002	Résultat de fonctionnement reporté	0,00	0,00	0,00
74718	Autres participations Etat	0,00	0,00	0,00
7473	Participation Départements	0,00	0,00	0,00
74788	Autres	0,00	0,00	0,00
7714	Recouvrt créances admises en non valeur	0,00	0,00	0,00
773	Mandats annulés (exercices antérieurs)	0,00	0,00	0,00

(1) A détailler conformément au plan de comptes.

IV – ANNEXES	IV
PRESENTATION CROISEE PAR FONCTION	A/5

FONCTION 5 – Action sociale (hors RMI, APA et RSA)

INVESTISSEMENT

Art. (1)	Libellé	3 Personnes âgées			8 Autres interventions sociales	TOTAL DE LA FONCTION
		31 Forfait autonomie	32 Autres actions de prévention	38 Autres		
DEPENSES REELLES		0,00	0,00	0,00	0,00	0,00
	Equipements départementaux	0,00	0,00	0,00	0,00	0,00
	Equipements non départementaux (c/204)	0,00	0,00	0,00	0,00	0,00
RECETTES REELLES		0,00	0,00	0,00	230 353,65	230 353,65
001	Solde d'exécution section investissement	0,00	0,00	0,00	176 561,73	176 561,73
2748	Autres prêts	0,00	0,00	0,00	53 791,92	53 791,92

FONCTIONNEMENT

Art. (1)	Libellé	3 Personnes âgées			8 Autres interventions sociales	TOTAL DE LA FONCTION
		31 Forfait autonomie	32 Autres actions de prévention	38 Autres		
DEPENSES REELLES		0,00	0,00	0,00	362 898,37	362 898,37
60612	Energie - Electricité	0,00	0,00	0,00	100,07	100,07
60613	Chauffage urbain	0,00	0,00	0,00	1 008,53	1 008,53
62268	Autres honoraires, conseils	0,00	0,00	0,00	29 608,26	29 608,26
6283	Frais de nettoyage des locaux	0,00	0,00	0,00	515,41	515,41
6512	Secours d'urgence	0,00	0,00	0,00	308 696,84	308 696,84
6541	Créances admises en non-valeur	0,00	0,00	0,00	6 540,22	6 540,22
6542	Créances éteintes	0,00	0,00	0,00	6 429,04	6 429,04
6574	Subv. fonct. asso. personnes privées	0,00	0,00	0,00	10 000,00	10 000,00
RECETTES REELLES		0,00	0,00	0,00	997 846,05	997 846,05
002	Résultat de fonctionnement reporté	0,00	0,00	0,00	7 106,94	7 106,94
74718	Autres participations Etat	0,00	0,00	0,00	233 562,00	233 562,00
7473	Participation Départements	0,00	0,00	0,00	650 451,00	650 451,00
74788	Autres	0,00	0,00	0,00	102 738,00	102 738,00
7714	Recouvert créances admises en non valeur	0,00	0,00	0,00	2 831,69	2 831,69
773	Mandats annulés (exercices antérieurs)	0,00	0,00	0,00	1 156,42	1 156,42

IV – ANNEXES	IV
PRESENTATION CROISEE PAR FONCTION	A1/5-4

SOUS-FONCTION 5-4 – Revenu minimum d'insertion (hors RAR)

INVESTISSEMENT

Art. (1)	Libellé	1 Insertion sociale	2 Santé	3 Logement	4 Insertion professionnelle
	DEPENSES REELLES	0,00	0,00	0,00	0,00
	Equipements départementaux	0,00	0,00	0,00	0,00
	Equipements non départementaux (c/204)	0,00	0,00	0,00	0,00
	RECETTES REELLES	0,00	0,00	0,00	0,00

FONCTIONNEMENT

Art. (1)	Libellé	1 Insertion sociale	2 Santé	3 Logement	4 Insertion professionnelle
	DEPENSES REELLES	0,00	0,00	0,00	0,00
	RECETTES REELLES	0,00	0,00	0,00	0,00

(1) A détailler conformément au plan de comptes.

IV – ANNEXES	IV
PRESENTATION CROISEE PAR FONCTION	A1/5-4

SOUS-FONCTION 5-4 – Revenu minimum d'insertion

INVESTISSEMENT

Art. (1)	Libellé	5 Évaluation des dépenses engagées	6 Dépenses de structure	8 Autres dépenses au titre du RMI	TOTAL DE LA SOUS-FONCTION
	DEPENSES REELLES	0,00	0,00	0,00	0,00
	Equipements départementaux	0,00	0,00	0,00	0,00
	Equipements non départementaux (c/204)	0,00	0,00	0,00	0,00
	RECETTES REELLES	0,00	0,00	0,00	0,00

FONCTIONNEMENT

Art. (1)	Libellé	5 Évaluation des dépenses engagées	6 Dépenses de structure	7 Revenu minimum d'insertion - RMA		8 Autres dépenses au titre du RMI	TOTAL DE LA SOUS-FONCTION
				71 Revenu minimum d'insertion - Allocations	72 Revenu minimum d'activité		
	DEPENSES REELLES	0,00	0,00	0,00	0,00	0,00	0,00
	RECETTES REELLES	0,00	0,00	0,00	0,00	0,00	0,00

IV – ANNEXES	IV
PRESENTATION CROISEE PAR FONCTION	A1/5-5

SOUS-FONCTION 5-5 – Personnes dépendantes (APA) (hors RAR)

FONCTIONNEMENT

Art. (1)	Libellé	0 Services communs	1 APA à domicile	2 APA versée au bénéficiaire en établisst	3 APA versée à l'établissement	TOTAL DE LA SOUS-FONCTION
	DEPENSES REELLES	0,00	0,00	0,00	0,00	0,00
	RECETTES REELLES	0,00	0,00	0,00	0,00	0,00

(1) A détailler conformément au plan de comptes.

IV – ANNEXES	IV
PRESENTATION CROISEE PAR FONCTION	A1/5-6

SOUS-FONCTION 5-6 – Revenu de solidarité active (hors RAR)

INVESTISSEMENT

Art. (1)	Libellé	1 Insertion sociale	2 Santé	3 Logement	4 Insertion professionnelle
	DEPENSES REELLES	0,00	0,00	0,00	0,00
	Equipements départementaux	0,00	0,00	0,00	0,00
	Equipements non départementaux (c/204)	0,00	0,00	0,00	0,00
	RECETTES REELLES	0,00	0,00	0,00	0,00

FONCTIONNEMENT

Art. (1)	Libellé	1 Insertion sociale	2 Santé	3 Logement	4 Insertion professionnelle
	DEPENSES REELLES	0,00	0,00	0,00	0,00
	RECETTES REELLES	0,00	0,00	0,00	0,00

(1) A détailler conformément au plan de comptes.

IV – ANNEXES	IV
PRESENTATION CROISEE PAR FONCTION	A1/5-6

SOUS-FONCTION 5-6 – Revenu de solidarité active

INVESTISSEMENT

Art. (1)	Libellé	5 Evaluation des dépenses engagées	6 Dépenses de structure	8 Autres dépenses au titre du RSA	TOTAL DE LA SOUS-FONCTION
	DEPENSES REELLES	0,00	0,00	0,00	0,00
	Equipements départementaux	0,00	0,00	0,00	0,00
	Equipements non départementaux (c/204)	0,00	0,00	0,00	0,00
	RECETTES REELLES	0,00	0,00	0,00	0,00

FONCTIONNEMENT

Art. (1)	Libellé	5 Evaluation des dépenses engagées	6 Dépenses de structure	7 Allocations RSA	8 Autres dépenses au titre du RSA	TOTAL DE LA SOUS-FONCTION
	DEPENSES REELLES	0,00	0,00	0,00	0,00	0,00
	RECETTES REELLES	0,00	0,00	0,00	0,00	0,00

IV – ANNEXES	IV
ELEMENTS DU BILAN – ETAT DES PRETS	B6

Prêts (compte 274)

Bénéficiaires	Date de la délibération	Encours restant dû au 31/12/N	Montant de l'annuité recouvré		ICNE de l'exercice
			Capital	Intérêts	
Assortis d'intérêts (total)		0,00	0,00	0,00	0,00
Non assortis d'intérêts (total)		49 257,78	53 781,67		
FSL CAUTION 72649 VRD	18/12/2014	116,40	0,00		
FSL CAUTION 39953 CY	18/12/2014	145,70	0,00		
FSL MJG 69548 MDS COMMERCY	18/12/2014	0,03	0,00		
FSL MJG 77009 MDS VERDUN COUTEN	31/03/2016	259,41	0,00		
FSL MJG 78746 MDS BAR	15/12/2016	0,00	25,40		
FSL CAUTION 92387 MDS LIGNY	15/12/2016	0,00	14,36		
FSL CAUTION 91900 MDS COUTEN	15/12/2016	0,00	20,80		
FSL CAUTION 92261 MDS BAR	15/12/2016	0,00	40,00		
FSL EQ 1 NECESS 74574 MDS COUTEN	15/12/2016	0,00	19,56		
FSL MJG 80337 1 MDS ETAIN	14/12/2017	0,00	24,00		
FSL CAUTION 68059 MDS REVIGNY	14/12/2017	0,00	46,64		
FSL CAUTION 91154 MDS BAR	14/12/2017	0,00	48,60		
FSL EQT NECESSITE 67949 MDS COUTEN	14/12/2017	0,00	210,00		
FSL CAUTION 78917 MDS COUTEN	14/12/2017	0,00	64,50		
FSL CAUTION 91310 MDS ST MIHIEL	14/12/2017	0,00	18,50		
FSL CAUTION 96861 MDS COUTEN	14/12/2017	0,00	22,30		
FSL CAUTION 96447 MDS BAR	14/12/2017	0,00	64,16		
FSL CAUTION 67490 MDS COUTEN	14/12/2017	0,00	55,91		
FSL EQUIPT 97475 MDS COUTEN	14/12/2017	0,00	88,00		
FSL EQUIPT 68404 MDS STENAY	14/12/2017	0,00	108,80		
FSL CAUTION 98004 MDS LIGNY	14/12/2017	0,00	132,00		
FSL CAUTION 97792 MDS COMMERCY	14/12/2017	0,00	17,90		
FSL CAUTION 74392 MDS LIGNY	14/12/2017	0,00	73,80		
FSL EQT NECE 72729 MDS ST MIHIEL	14/12/2017	0,00	73,50		
FSL CAUTION 96306 MDS COUTEN	14/12/2017	0,00	212,00		
FSL CAUTION 90517 MDS STENAY	14/12/2017	0,00	21,50		
FSL CAUTION 98590 MDS THIERVILLE	14/12/2017	0,00	18,45		
FSL EQT NECE 69123 MDS COUTEN	14/12/2017	0,00	26,50		
FSL CAUTION 69123-1 MDS COUTEN	14/12/2017	0,00	16,50		
FSL EQT NECESSITE 97467 1 MDS COMMERCY	14/12/2017	0,00	18,35		
FSL CAUTION 98646 MDS COUTEN	14/12/2017	0,00	44,25		
FSL CAUTION 99664 MDS THIERVILLE	14/12/2017	0,00	76,60		
FSL CAUTION 68886 MDS COUTEN	14/12/2017	0,00	62,85		
FSL CAUTION 70719 MDS COUTEN	14/12/2017	0,00	78,00		
FSL CAUTION 90196 MDS ST MIHIEL	14/12/2017	0,00	69,00		
FSL CAUTION 99517 MDS LIGNY	14/12/2017	0,00	47,00		
FSL CAUTION 72584 MDS BAR	14/12/2017	0,00	99,12		
FSL CAUTION 69586 MDS BAR	14/12/2017	0,00	49,35		
FSL CAUTION 66734 MDS LIGNY	14/12/2017	0,00	15,65		
FSL CAUTION 79210 MDS COUTEN	14/12/2017	0,00	160,00		
FSL CAUTION 73955 MDS COUTEN	14/12/2017	0,00	18,50		
FSL energie 88271 MDS STENAY	14/12/2017	0,00	119,30		
FSL Dettes loca 99638 MDS ST MIHIEL	14/12/2017	0,00	61,80		
FSL CAUTION 69494 MDS STENAY	14/12/2017	0,00	25,45		
FSL CAUTION 98622 MDS STENAY	14/12/2017	0,00	43,40		
FSL CAUTION 98555 MDS BAR	14/12/2017	0,00	34,50		
FSL CAUTION 89115 MDS COMMERCY	14/12/2017	0,00	20,00		
FSL CAUTION 70094 MDS COUTEN	14/12/2017	0,00	93,00		
FSL CAUTION 79809 MDS STENAY	14/12/2017	0,00	39,00		
FSL CAUTION 98485 MDS COUTEN	14/12/2017	0,00	46,00		
FSL MJG 82004 MDS VCLRS	14/12/2017	0,00	207,00		
FSL CAUTION 86945 MDS COUTEN	14/12/2017	0,00	117,00		
FSL CAUTION 98484 MDS BAR	14/12/2017	0,00	130,00		
FSL CAUTION 100634 MDS COUTEN	14/12/2017	0,00	109,00		
FSL CAUTION 100310 MDS COUTEN	14/12/2017	0,00	64,60		
FSL CAUTION 73045 MDS BAR	14/12/2017	0,00	53,25		
FSL CAUTION 67638 MDS COUTEN	14/12/2017	0,00	59,40		
FSL CAUTION 99551 MDS VCLRS	14/12/2017	0,00	180,00		
FSL CAUTION 70679 MDS CY	14/12/2017	0,00	175,00		

DEPARTEMENT DE LA MEUSE - BUDGET ANNEXE FONDS AIDE - CA - 2020

Bénéficiaires	Date de la délibération	Encours restant dû au 31/12/N	Montant de l'annuité recouvré		ICNE de l'exercice
			Capital	Intérêts	
FSL CAUTION 99520 MDS COUTEN	14/12/2017	0,00	99,50		
FSL CAUTION 100285 MDS COUTEN	14/12/2017	0,00	96,30		
FSL CAUTION 65765 MDS COUTEN	14/12/2017	0,00	56,00		
FSL CAUTION 92369 MDS COUTEN	14/12/2017	0,00	74,60		
FSL CAUTION 87810 MDS REVIGNY/O	14/12/2017	0,00	154,00		
FSL CAUTION 69110 MDS COUTEN	14/12/2017	0,00	19,00		
FSL CAUTION 101014 MDS COUTEN	14/12/2017	0,00	100,50		
FSL CAUTION 66906 MDS COUTEN	14/12/2017	0,00	72,00		
FSL CAUTION 100869 MDS COUTEN	14/12/2017	0,00	89,40		
FSL CAUTION 101013 MDS COUTEN	14/12/2017	0,00	110,10		
FSL CAUTION 86721 MDS commercy	14/12/2017	0,00	40,00		
FSL CAUTION 99908 MDS Couten	14/12/2017	0,00	84,00		
FSL CAUTION 100615 MDS commercy	14/12/2017	0,00	89,70		
FSL CAUTION 101033 MDS commercy	14/12/2017	0,00	108,90		
FSL CAUTION 101073 MDS Thierville	14/12/2017	0,00	98,10		
FSL EQT NECE 98555 MDS Bar	14/12/2017	0,00	84,50		
FSL EQT NECE 65687 MDS Bar	14/12/2017	0,00	215,64		
FSL CAUTION 99553 MDS ETAIN	14/12/2017	0,00	138,00		
FSL CAUTION 79037 MDS COUTEN	14/12/2017	0,00	87,00		
FSL CAUTION 80707 MDS ETAIN	14/12/2017	0,00	168,00		
FSL CAUTION 70099 MDS STENAY	14/12/2017	0,00	175,00		
FSL CAUTION 99100 MDS STENAY	14/12/2017	0,00	96,00		
FSL EQT NECE 101381 MDS BAR	14/12/2017	0,00	54,75		
FSL EQT NECE 101381-1 MDS BAR	14/12/2017	0,00	72,00		
FSL CAUTION 89213 MDS COUTEN	14/12/2017	0,00	34,00		
FSL CAUTION 67505 MDS COMMERCY	14/12/2017	0,00	145,20		
FSL CAUTION 100632 MDS COMMERCY	14/12/2017	0,00	145,20		
FSL CAUTION 90475 MDS STENAY	14/12/2017	0,00	40,00		
FSL CAUTION 65773 MDS COUTEN	14/12/2017	0,00	122,50		
FSL CAUTION 97063 MDS STENAY	14/12/2017	0,00	220,00		
FSL EQT NECE 101825 MDS BAR	14/12/2017	0,00	35,60		
FSL EQT NECE 101825-1 MDS BAR	14/12/2017	0,00	215,20		
FSL CAUTION 73509 MDS BAR	14/12/2017	0,00	195,30		
FSL CAUTION 97420 MDS ETAIN	14/12/2017	0,00	157,50		
FSL CAUTION 102090 MDS COMMERCY	14/12/2017	0,00	24,00		
FSL CAUTION 102353 MDS COMMERCY	14/12/2017	0,00	72,00		
FSL CAUTION 102416 MDS REVIGNY	14/12/2017	0,00	90,00		
FSL CAUTION 96896 MDS VCLRS	14/12/2017	0,00	121,20		
FSL CAUTION 69502 MDS STENAY	14/12/2017	0,00	139,50		
FSL CAUTION 70687 MDS LIGNY	14/12/2017	0,00	263,56		
FSL CAUTION 101395 MDS COUTEN	14/12/2017	0,00	54,75		
FSL CAUTION 82230 MDS COUTEN	14/12/2017	0,00	144,00		
FSL CAUTION 70779 MDS PACHE	14/12/2017	0,00	158,00		
FSL PERMIS 66354 MDS STENAY	13/12/2018	0,00	250,00		
FSL CAUTION 106759 MDS ETAIN	13/12/2018	0,00	157,50		
FSL CAUTION 77339 MDS STENAY	13/12/2018	0,00	171,20		
FSL CAUTION 81028 MDS ETAIN	13/12/2018	0,00	180,00		
FSL CAUTION 106729 MDS BAR	13/12/2018	0,00	185,00		
FSL CAUTION 68714 MDS COMMERCY	13/12/2018	0,00	126,00		
FSL CAUTION 99912 MDS PACHE	13/12/2018	0,00	185,50		
FSL CAUTION 106993 MDS STENAY	13/12/2018	20,00	240,00		
FSL CAUTION 101051 MDS COMMERCY	13/12/2018	0,00	80,00		
FSL CAUTION 69612 MDS COMMERCY	13/12/2018	0,00	238,50		
FSL CAUTION 101718 MDS BAR	13/12/2018	0,00	103,05		
FSL CAUTION 97478 MDS BAR	13/12/2018	0,00	118,40		
FSL CAUTION 68056 MDS BAR	13/12/2018	0,00	160,00		
FSL CAUTION 97801 MDS BAR	13/12/2018	0,00	126,00		
FSL CAUTION 107486 MDS BAR	13/12/2018	0,00	159,50		
FSL MJG 90476 MDS BAR	13/12/2018	812,50	375,00		
FSL CAUTION 106877 MDS COUTEN	13/12/2018	0,00	76,00		
FSL CAUTION 82239 MDS ST MIHIEL	13/12/2018	0,00	159,00		
FSL CAUTION 106971 MDS BAR	13/12/2018	0,00	170,00		
FSL CAUTION 105328 MDS COUTEN	13/12/2018	56,25	225,00		
FSL CAUTION 107473 MDS STENAY	13/12/2018	0,00	126,00		
FSL CAUTION 90692 MDS COUTEN	13/12/2018	0,00	148,00		
FSL CAUTION 77088 MDS PACHE	13/12/2018	0,00	277,75		
FSL CAUTION 102699 MDS COUTEN	13/12/2018	0,00	161,15		

DEPARTEMENT DE LA MEUSE - BUDGET ANNEXE FONDS AIDE - CA - 2020

Bénéficiaires	Date de la délibération	Encours restant dû au 31/12/N	Montant de l'annuité recouvré		ICNE de l'exercice
			Capital	Intérêts	
FSL CAUTION 107315 MDS COUTEN	13/12/2018	59,25	237,00		
FSL CAUTION 102838 MDS STENAY	13/12/2018	0,00	176,00		
FSL CAUTION 92510 MDS ST MIHIEL	13/12/2018	0,00	133,00		
FSL CAUTION 74399 MDS ST MIHIEL	13/12/2018	0,00	131,50		
FSL CAUTION 107959 MDS BAR	13/12/2018	0,00	17,30		
FSL CAUTION 107906 MDS STENAY	13/12/2018	0,00	155,00		
FSL CAUTION 107017 MDS COUTEN	13/12/2018	58,20	232,80		
FSL CAUTION 102464 MDS COUTEN	13/12/2018	0,00	168,00		
FSL CAUTION 66491 MDS COUTEN	13/12/2018	0,00	124,20		
FSL CAUTION 72471 MDS THIERVILLE	13/12/2018	0,00	175,45		
FSL CAUTION 90104 MDS COUTEN	13/12/2018	0,00	179,30		
FSL CAUTION 106706 MDS COUTEN	13/12/2018	0,00	144,10		
FSL CAUTION 88027 MDS ETAIN	13/12/2018	280,00	336,00		
FSL CAUTION 108885 MDS STENAY	13/12/2018	115,80	96,50		
FSL CAUTION 102436 MDS STENAY	13/12/2018	0,00	276,00		
FSL CAUTION 109178 MDS BAR	13/12/2018	0,00	138,00		
FSL CAUTION 101406 MDS STENAY	13/12/2018	0,00	60,00		
FSL CAUTION 68902 MDS COUTEN	13/12/2018	0,00	187,00		
FSL CAUTION 108130 MDS COUTEN	13/12/2018	0,00	237,00		
FSL CAUTION 89620 MDS COUTEN	13/12/2018	24,50	294,00		
FSL CAUTION 102104 MDS COUTEN	13/12/2018	0,00	112,50		
FSL CAUTION 107549 MDS COUTEN	13/12/2018	0,00	69,00		
FSL CAUTION 99588 MDS COUTEN	13/12/2018	0,00	111,00		
FSL CAUTION 70605 MDS COUTEN	13/12/2018	17,25	207,00		
FSL CAUTION 88264 MDS ETAIN	13/12/2018	17,30	207,60		
FSL CAUTION 109419 MDS BAR	13/12/2018	12,20	146,40		
FSL CAUTION 108724 MDS COMMERCY	13/12/2018	13,95	167,40		
FSL CAUTION 108633 MDS STENAY	13/12/2018	0,00	205,20		
FSL CAUTION 108862 MDS COUTEN	13/12/2018	11,30	135,60		
FSL CAUTION 70102 MDS STENAY	13/12/2018	0,00	270,00		
FSL EQT NECESSITE 102838 MDS STENAY	13/12/2018	124,00	297,60		
FSL CAUTION 109395 MDS COMMERCY	13/12/2018	0,00	75,00		
FSL EQT NECESSITE 101380 MDS COMMERCY	13/12/2018	77,00	184,80		
FSL CAUTION 109358 MDS CCY	13/12/2018	18,00	216,00		
FSL EQT NECE 107448 MDS BAR	13/12/2018	13,15	157,80		
FSL CAUTION 66469 MDS COUTEN	13/12/2018	30,00	180,00		
FSL CAUTION 107506 MDS COUTEN	13/12/2018	16,55	198,60		
FSL CAUTION 68794 MDS COMMERCY	13/12/2018	20,05	240,60		
FSL CAUTION 77476 MDS VCLRS	13/12/2018	37,20	223,20		
FSL CAUTION 109574 MDS COMMERCY	13/12/2018	27,20	163,20		
FSL CAUTION 71090 MDS COMMERCY	13/12/2018	0,00	140,80		
FSL CAUTION 99689 MDS STENAY	13/12/2018	0,00	122,50		
FSL CAUTION 108114 MDS COUTEN	13/12/2018	16,70	200,40		
FSL CAUTION 109900 MDS COUTEN	13/12/2018	19,00	228,00		
FSL CAUTION 78970 MDS COUTEN	13/12/2018	50,20	301,20		
FSL CAUTION 97561 MDS ETAIN	13/12/2018	0,00	210,00		
FSL CAUTION 107294 MDS COUTEN	13/12/2018	29,60	177,60		
FSL CAUTION 67622 MDS COUTEN	13/12/2018	22,60	135,60		
FSL CAUTION 89324 MDS COUTEN	13/12/2018	38,80	232,80		
FSL CAUTION 66880 MDS ETAIN	13/12/2018	0,00	225,00		
FSL CAUTION 81144 MDS COUTEN	13/12/2018	0,00	220,00		
FSL CAUTION 71069 MDS COUTEN	13/12/2018	208,00	312,00		
FSL CAUTION 110237 MDS THIERVILLE	13/12/2018	33,40	200,40		
FSL CAUTION 73922 MDS COUTEN	13/12/2018	24,80	148,80		
FSL CAUTION 91565 MDS COUTEN	13/12/2018	51,00	204,00		
FSL CAUTION 89217 MDS COUTEN	13/12/2018	0,00	124,50		
FSL CAUTION 77078 MDS THIERVILLE	13/12/2018	36,30	217,80		
FSL EQT NECESSITE 71266 MDS ST MIHIEL	13/12/2018	0,00	200,00		
FSL CAUTION 110981 MDS STENAY	13/12/2018	66,00	264,00		
FSL CAUTION 71310 MDS STENAY	13/12/2018	148,40	254,40		
FSL CAUTION 111527 MDS STENAY	13/12/2018	98,00	294,00		
FSL CAUTION 102788 MDS COUTEN	13/12/2018	70,00	210,00		
FSL CAUTION 70607 MDS COMMERCY	13/12/2018	184,00	276,00		
FSL CAUTION 107998 MDS BAR	13/12/2018	14,15	169,80		
FSL CAUTION 71289 MDS LIGNY	13/12/2018	42,45	169,80		
FSL CAUTION 66332 MDS THIERVILLE	13/12/2018	56,60	169,80		
FSL MJG 98029 MDS COUTEN	13/12/2018	350,00	300,00		

DEPARTEMENT DE LA MEUSE - BUDGET ANNEXE FONDS AIDE - CA - 2020

Bénéficiaires	Date de la délibération	Encours restant dû au 31/12/N	Montant de l'annuité recouvré		ICNE de l'exercice
			Capital	Intérêts	
FSL CAUTION 108418 MDS COMMERCY	13/12/2018	0,00	220,00		
FSL CAUTION 69093 MDS BAR	13/12/2018	0,00	168,00		
FSL CAUTION 110888 MDS LIGNY	13/12/2018	104,75	251,40		
FSL CAUTION 108642 MDS COUTEN	13/12/2018	34,50	207,00		
FSL CAUTION 89599 MDS BAR	13/12/2018	74,75	179,40		
FSL CAUTION 111562 MDS STENAY	13/12/2018	94,00	282,00		
FSL CAUTION 71779 MDS COMMERCY	13/12/2018	168,00	288,00		
FSL CAUTION 73467 MDS COUTEN	13/12/2018	86,25	207,00		
FSL CAUTION 67527 MDS COUTEN	13/12/2018	46,60	139,80		
FSL CAUTION 90658 MDS COUTEN	13/12/2018	46,20	184,80		
FSL CAUTION 111228 MDS BAR	13/12/2018	90,00	216,00		
FSL CAUTION 108082 MDS BAR	13/12/2018	0,00	57,30		
FSL CAUTION 102429 MDS COUTEN	13/12/2018	90,20	270,60		
FSL CAUTION 97408 MDS COUTEN	13/12/2018	20,00	240,00		
FSL CAUTION 68797 MDS COUTEN	13/12/2018	96,80	290,40		
FSL CAUTION 111510 MDS STENAY	13/12/2018	107,60	322,80		
FSL CAUTION 90469 MDS STENAY	13/12/2018	0,00	192,00		
FSL CAUTION 101698 MDS LIGNY	13/12/2018	96,00	288,00		
FSL CAUTION 70269 MDS COUTEN	13/12/2018	102,50	246,00		
FSL CAUTION 71571 MDS LIGNY/B	13/12/2018	100,50	402,00		
FSL CAUTION 101129 MDS LIGNY/B	13/12/2018	0,00	183,60		
FSL CAUTION 102731 MDS COUTEN	13/12/2018	76,25	183,00		
FSL CAUTION 73125 MDS BAR	13/12/2018	95,90	164,40		
FSL CAUTION 67500 MDS COUTEN	13/12/2018	72,50	174,00		
FSL CAUTION 69398 MDS COMMERCY	13/12/2018	0,00	192,00		
FSL CAUTION 88229 MDS COUTEN	13/12/2018	61,60	184,80		
FSL CAUTION 74376 MDS ST MIHIEL	13/12/2018	0,00	100,00		
FSL CAUTION 68288 MDS COUTEN	13/12/2018	77,50	186,00		
FSL CAUTION 73868 MDS COUTEN	13/12/2018	85,00	204,00		
FSL CAUTION 107038 MDS COMMERCY	13/12/2018	0,00	224,00		
FSL Répa° Vehicule 112759 MDS COMMERCY	13/12/2018	125,00	300,00		
FSL CAUTION 66472 MDS COMMERCY	13/12/2018	17,80	213,60		
FSL CAUTION 73547 MDS COUTEN	13/12/2018	62,75	150,60		
FSL CAUTION 110240 MDS COUTEN	13/12/2018	85,25	204,60		
FSL CAUTION 66869 MDS COUTEN	13/12/2018	101,15	173,40		
FSL CAUTION 112084 MDS STENAY	13/12/2018	0,00	129,50		
FSL CAUTION 66214 MDS STENAY	13/12/2018	137,25	329,40		
FSL CAUTION 111490 MDS VLCLRS	13/12/2018	96,25	165,00		
FSL CAUTION 112590 MDS COMMERCY	13/12/2018	40,00	240,00		
FSL CAUTION 71094 MDS VLCLRS	13/12/2018	0,00	360,00		
FSL CAUTION 70783 MDS COUTEN	13/12/2018	91,00	156,00		
FSL CAUTION 113546 MDS LIGNY	13/12/2018	0,00	301,00		
FSL CAUTION 69713 MDS STENAY	13/12/2018	140,00	210,00		
FSL CAUTION 112227 MDS PACHE	13/12/2018	115,15	197,40		
FSL CAUTION 112756 MDS COMMERCY	13/12/2018	49,00	294,00		
FSL CAUTION 113558 MDS BAR	13/12/2018	109,80	134,20		
FSL CAUTION 71126 MDS COUTEN	13/12/2018	142,65	174,35		
FSL CAUTION 72248 MDS BAR	13/12/2018	184,95	226,05		
FSL CAUTION 111655 MDS STENAY	13/12/2018	112,20	224,40		
FSL CAUTION 114143 MDS STENAY	13/12/2018	237,64	219,36		
FSL CAUTION 113381 MDS LIGNY	13/12/2018	0,00	292,00		
FSL CAUTION 113567 MDS COUTEN	13/12/2018	140,00	240,00		
FSL CAUTION 113400 MDS ST MIHIEL	13/12/2018	157,50	192,50		
FSL CAUTION 112126 MDS THIENVILLE	13/12/2018	95,00	220,46		
FSL CAUTION 114790 MDS COMMERCY	13/12/2018	0,00	272,00		
FSL CAUTION 68340 MDS COUTEN	13/12/2018	329,40	219,60		
FSL CAUTION 71865 MDS COUTEN	13/12/2018	54,60	218,40		
FSL CAUTION 113015 MDS COUTEN	13/12/2018	71,75	123,00		
FSL MJG 70102 MDS STENAY	13/12/2018	0,00	979,00		
FSL IMPAYE 107576 MDS ETAIN	12/12/2019	2 193,86	0,00		
FSL MJG 82239 MDS ST MIHIEL	12/12/2019	0,00	572,00		
FSL CAUTION 107050 MDS COUTEN	12/12/2019	125,00	125,00		
FSL CAUTION 68732 MDS BAR	12/12/2019	162,50	162,50		
FSL MJG 96906 MDS REVIGNY	12/12/2019	153,00	188,46		
FSL MJG 89502 MDS VLCLRS	12/12/2019	0,00	2 108,99		
FSL CAUTION 111534 MDS VLCLRS	12/12/2019	96,25	178,75		
FSL CAUTION 114778 MDS COMMERCY	12/12/2019	247,00	247,00		

DEPARTEMENT DE LA MEUSE - BUDGET ANNEXE FONDS AIDE - CA - 2020

Bénéficiaires	Date de la délibération	Encours restant dû au 31/12/N	Montant de l'annuité recouvré		ICNE de l'exercice
			Capital	Intérêts	
FSL CAUTION 113390 MDS BAR	12/12/2019	92,40	138,60		
FSL CAUTION 68818 MDS COUTEN	12/12/2019	120,50	120,50		
FSL CAUTION 115602 MDS PACHE	12/12/2019	182,60	149,40		
FSL CAUTION 112729 MDS COUTEN	12/12/2019	152,50	192,50		
FSL CAUTION 92372 MDS COUTEN	12/12/2019	154,35	188,65		
FSL MJG 91568 MDS COMMERCY	12/12/2019	0,00	919,50		
FSL CAUTION 98858 MDS ST MIHIEL	12/12/2019	140,00	181,00		
FSL CAUTION 114621 MDS STENAY	12/12/2019	163,80	200,20		
FSL CAUTION 77529 MDS BAR	12/12/2019	176,55	144,45		
FSL CAUTION 108651 MDS STENAY	12/12/2019	144,00	166,00		
FSL CAUTION 112167 MDS STENAY	12/12/2019	130,50	159,50		
FSL CAUTION 91932 MDS COUTEN	12/12/2019	167,50	167,50		
FSL CAUTION 73207 MDS COUTEN	12/12/2019	145,20	118,80		
FSL CAUTION 90435 MDS COUTEN	12/12/2019	182,60	149,40		
FSL CAUTION 68723 MDS COUTEN	12/12/2019	129,25	105,75		
FSL CAUTION 109158 MDS COMMERCY	12/12/2019	218,40	145,60		
FSL CAUTION 114751 MDS COUTEN	12/12/2019	29,00	318,00		
FSL CAUTION 114121 MDS COMMERCY	12/12/2019	236,50	193,50		
FSL CAUTION 113533 MDS COUTEN	12/12/2019	147,50	147,50		
FSL EQT NECESSITE 91919 MDS COMMERCY	12/12/2019	30,00	269,90		
FSL CAUTION 111842 MDS COUTEN	12/12/2019	245,00	175,00		
FSL CAUTION 80841 MDS COUTEN	12/12/2019	147,95	121,05		
FSL Dettes 78320 MDS ST MIHIEL	12/12/2019	341,40	227,60		
FSL CAUTION 114787 MDS COUTEN	12/12/2019	24,20	217,80		
FSL CAUTION 111631 MDS COUTEN	12/12/2019	144,10	117,90		
FSL CAUTION 67030 MDS COUTEN	12/12/2019	80,40	120,60		
FSL CAUTION 108851 MDS COUTEN	12/12/2019	22,90	206,10		
FSL CAUTION 113441 MDS PACHE	12/12/2019	195,60	130,40		
FSL CAUTION 111272 MDS COMMERCY	12/12/2019	1 047,63	0,00		
FSL CAUTION 70044 MDS STENAY	12/12/2019	239,40	159,60		
FSL MJG 102112 MDS BAR	12/12/2019	221,25	73,96		
FSL MJG 77758 MDS COMMERCY	12/12/2019	648,00	199,84		
FSL CAUTION 109526 MDS STENAY	12/12/2019	468,00	182,00		
FSL CAUTION 88762 MDS STENAY	12/12/2019	25,90	233,10		
FSL MJG 68056 MDS BAR	12/12/2019	49,32	197,28		
FSL CAUTION 69810 MDS ST MIHIEL	12/12/2019	205,80	88,20		
FSL CAUTION 116983 MDS COUTEN	12/12/2019	228,00	57,00		
FSL CAUTION 115558 MDS ST MIHIEL	12/12/2019	240,00	183,00		
FSL CAUTION 117955 MDS VCLRS	12/12/2019	487,50	162,50		
FSL CAUTION 117493 MDS COUTEN	12/12/2019	93,00	93,00		
FSL CAUTION 115444 MDS COUTEN	12/12/2019	505,60	126,40		
FSL CAUTION 112784 MDS COUTEN	12/12/2019	455,00	91,00		
FSL CAUTION 117999 MDS BAR	12/12/2019	399,00	84,00		
FSL CAUTION 67659 MDS THIERVILLE	12/12/2019	260,00	120,00		
FSL CAUTION 70824 MDS COUTEN	12/12/2019	259,70	111,30		
FSL CAUTION 77926 MDS COUTEN	12/12/2019	284,00	71,00		
FSL MJG 106729 MDS BAR	12/12/2019	694,00	138,83		
FSL CAUTION 118163 MDS COMMERCY	12/12/2019	239,20	59,80		
FSL CAUTION 116338 MDS COUTEN	12/12/2019	244,80	61,20		
FSL CAUTION 116770 MDS BLD	12/12/2019	249,05	43,95		
FSL CAUTION 117532 MDS ETAIN	12/12/2019	288,40	123,60		
FSL DETTES LOC 96239 MDS VCLRS	12/12/2019	390,70	67,80		
FSL CAUTION 72478 MDS COUTEN	12/12/2019	305,15	53,85		
FSL CAUTION 117475 MDS BLD	12/12/2019	331,50	58,50		
FSL CAUTION 119536 MDS STENAY	12/12/2019	331,20	82,80		
FSL CAUTION 119538 MDS STENAY	12/12/2019	270,00	180,00		
FSL CAUTION 107247 MDS STENAY	12/12/2019	336,00	112,00		
FSL CAUTION 91894 MDS COUTEN	12/12/2019	300,00	100,00		
FSL CAUTION 115551 MDS COUTEN	12/12/2019	271,15	47,85		
FSL CAUTION 118687 MDS BLD	12/12/2019	164,50	70,50		
FSL CAUTION 119100 MDS ST MIHIEL	12/12/2019	399,00	51,00		
FSL CAUTION 108282 MDS BAR	12/12/2019	229,50	40,50		
FSL CAUTION 90655 MDS COUTEN	12/12/2019	467,50	82,50		
FSL CAUTION 118697 MDS COUTEN	12/12/2019	324,00	36,00		
FSL CAUTION 113587 MDS COUTEN	12/12/2019	483,00	92,00		
FSL CAUTION 101833 MDS COUTEN	12/12/2019	266,00	38,00		
FSL CAUTION 90473 MDS ST MIHIEL	12/12/2019	216,00	55,00		

DEPARTEMENT DE LA MEUSE - BUDGET ANNEXE FONDS AIDE - CA - 2020

Bénéficiaires	Date de la délibération	Encours restant dû au 31/12/N	Montant de l'annuité recouvré		ICNE de l'exercice
			Capital	Intérêts	
FSL CAUTION 86171 MDS COMMERCY	12/12/2019	442,00	78,00		
FSL CAUTION 119640 MDS COMMERCY	12/12/2019	321,30	35,70		
FSL CAUTION 108733 MDS BLD	12/12/2019	282,20	49,80		
FSL CAUTION 119128 MDS STENAY	12/12/2019	450,00	100,00		
FSL CAUTION 118680 MDS STENAY	12/12/2019	348,60	66,40		
FSL CAUTION 69712 MDS COUTEN	12/12/2019	242,00	88,00		
FSL CAUTION 118653 MDS BAR	12/12/2019	186,15	32,85		
FSL CAUTION 86125 MDS BAR	12/12/2019	201,60	22,40		
FSL CAUTION 71332 MDS COUTEN	12/12/2019	272,00	48,00		
FSL CAUTION 112600 MDS COUTEN	12/12/2019	212,50	37,50		
FSL CAUTION 120092 MDS COUTEN	12/12/2019	227,50	32,50		
FSL CAUTION 119677 MDS COUTEN	12/12/2019	203,30	10,70		
FSL CAUTION 72471 MDS COUTEN	12/12/2019	268,85	14,15		
FSL CAUTION 114133 MDS BAR	12/12/2019	120,80	30,20		
FSL MJG 72248 MDS BAR	12/12/2019	652,80	42,28		
FSL CAUTION 120623 MDS COUTEN	12/12/2019	267,90	14,10		
FSL CAUTION 74060 MDS bar	12/12/2019	174,00	29,00		
FSL CAUTION 107617 MDS BAR	12/12/2019	206,00	0,00		
FSL CAUTION 117454 MDS COUTEN	12/12/2019	390,00	130,00		
FSL CAUTION 114861 MDS BAR	12/12/2019	198,90	22,10		
FSL CAUTION 120127 MDS STENAY	12/12/2019	360,00	90,00		
FSL CAUTION 119540 MDS BAR	12/12/2019	272,70	30,30		
FSL CAUTION 86652 MDS STY	12/12/2019	225,00	25,00		
FSL CAUTION 119633 MDS BAR	12/12/2019	235,00	0,00		
FSL CAUTION 120887 MDS BAR	12/12/2019	339,00	0,00		
FSL CAUTION 119009 MDS COUTEN	12/12/2019	176,80	31,20		
FSL CAUTION 114205 MDS BAR	12/12/2019	178,40	44,60		
FSL CAUTION 89055/92055 MDS COMMERCY	12/12/2019	322,00	15,00		
FSL CAUTION 70583 MDS BAR	12/12/2019	367,00	0,00		
FSL CAUTION 71178 MDS COMMERCY	12/12/2019	506,00	41,00		
FSL CAUTION 107321 MDS COMMERCY	12/12/2019	90,00	132,00		
FSL CAUTION 108067 MDS COUTEN	12/12/2019	424,80	47,20		
FSL MJG 97577 MDS COUTEN	12/12/2019	567,00	86,11		
FSL CAUTION 120594 MDS COMMERCY	12/12/2019	332,50	17,50		
FSL CAUTION 66266 MDS COMMERCY	12/12/2019	294,50	15,50		
FSL CAUTION 120728 MDS BAR	12/12/2019	290,00	0,00		
FSL CAUTION 120061 MDS BAR	12/12/2019	405,00	45,00		
FSL CAUTION 114939 MDS BAR	12/12/2019	256,00	0,00		
FSL CAUTION 116119 MDS BAR	12/12/2019	264,00	0,00		
FSL CAUTION 67714 MDS COUTEN	12/12/2019	264,00	22,00		
FSL CAUTION 121591 MDS COMMERCY	12/12/2019	321,00	0,00		
FSL CAUTION 110404 MDS COMMERCY	12/12/2019	345,00	0,00		
FSL CAUTION 120653 MDS STENAY	12/12/2019	294,00	0,00		
FSL CAUTION 112592 MDS COMMERCY	12/12/2019	257,40	39,60		
FSL CAUTION 86355 MDS STENAY	12/12/2019	379,00	0,00		
FSL CAUTION 117753 MDS STENAY	12/12/2019	470,60	72,40		
FSL CAUTION 114801 MDS COUTEN	12/12/2019	264,10	13,90		
FSL CAUTION 102453 MDS COUTEN	12/12/2019	222,00	0,00		
FSL CAUTION 120593 MDS BAR	12/12/2019	205,00	0,00		
FSL CAUTION 101070 MDS COUTEN	12/12/2019	309,60	34,40		
FSL CAUTION 120787 MDS STENAY	12/12/2019	297,00	33,00		
FSL CAUTION 118968 MDS BAR	12/12/2019	379,05	19,95		
FSL CAUTION 120707 MDS STY	12/12/2019	425,00	15,00		
FSL CAUTION 81501 MDS COMMERCY	12/12/2019	558,81	0,00		
FSL CAUTION 116248 MDS BAR	12/12/2019	0,00	0,00		
FSL MJG 114761 MDS COMMERCY	12/12/2019	1 303,00	0,00		
FSL CAUTION 111833 MDS COUTEN	12/12/2019	319,00	0,00		
FSL CAUTION 81841 MDS BAR	12/12/2019	294,00	0,00		
FSL CAUTION 121468 MDS COMMERCY	12/12/2019	309,00	0,00		
FSL MJG 111534 MDS COMMERCY	12/12/2019	1 971,38	0,00		
FSL CAUTION 120615 MDS BAR	12/12/2019	189,00	0,00		
FSL CAUTION 116891 MDS BAR	12/12/2019	0,00	0,00		

IV – ANNEXES	IV
ELEMENTS DU BILAN EQUILIBRE DES OPERATIONS FINANCIERES – DEPENSES	B7.1

DEPENSES A COUVRIR PAR DES RESSOURCES PROPRES

Art. (1)	Libellé (1)	Crédits de l'exercice (BP + BS + DM + RAR N-1)	Réalizations
DEPENSES TOTALES A COUVRIR PAR DES RESSOURCES PROPRES =A + B		0,00	0,00
16 Emprunts et dettes assimilées (A)		0,00	0,00
1631	Emprunts obligataires	0,00	0,00
1641	Emprunts en euros	0,00	0,00
1643	Emprunts en devises	0,00	0,00
16441	Opérations afférentes à l'emprunt	0,00	0,00
1671	Avances consolidées du Trésor	0,00	0,00
1672	Emprunts sur comptes spéciaux du Trésor	0,00	0,00
1678	Autres emprunts et dettes	0,00	0,00
1681	Autres emprunts	0,00	0,00
1682	Bons à moyen terme négociables	0,00	0,00
1687	Autres dettes	0,00	0,00
Dépenses et transferts à déduire des ressources propres (B)		0,00	0,00
10...	<i>Reprise de dotations, fonds divers et réserves</i>		
10...	Reversement de dotations, fonds divers et réserves		
139	<i>Subv. invest. transférées cpte résultat</i>	0,00	0,00
020	Dépenses imprévues	0,00	0,00

	Op. de l'exercice I	Restes à réaliser en dépenses au 31/12	Solde d'exécution D001 de l'exercice précédent (N-1)	TOTAL II
Dépenses à couvrir par des ressources propres	0,00	0,00	0,00	0,00

(1) Détailler les chapitres budgétaires par article conformément au plan de comptes.

IV – ANNEXES	IV
ELEMENTS DU BILAN	
EQUILIBRE DES OPERATIONS FINANCIERES – RECETTES	B7.2

RESSOURCES PROPRES

Art. (1)	Libellé (1)	Crédits de l'exercice (BP + BS + DM + RAR N-1)	Réalizations
RECETTES (RESSOURCES PROPRES) = a + b		72 000,00	III 53 791,92
Ressources propres externes de l'année (a)		72 000,00	53 791,92
10222	FCTVA	0,00	0,00
10228	Autres fonds	0,00	0,00
138	Autres subventions invest. non transf.	0,00	0,00
26...	Participations et créances rattachées		
27...	Autres immobilisations financières		
2748	Autres prêts	72 000,00	53 791,92
Ressources propres internes de l'année (b)		0,00	0,00
169	Primes de remboursement des obligations	0,00	0,00
26...	Participations et créances rattachées		
27...	Autres immobilisations financières		
28...	Amortissement des immobilisations		
481...	Charges à rép. sur plusieurs exercices		
024	Produits des cessions d'immobilisations	0,00	0,00
021	Virement de la section de fonctionnement	0,00	0,00

	Opérations de l'exercice III	Restes à réaliser en recettes au 31/12	Solde d'exécution R001 de l'exercice précédent	Affectation R1068 de l'exercice précédent	TOTAL IV
Total ressources propres disponibles	53 791,92	0,00	176 561,73	0,00	230 353,65

	Montant
Dépenses à couvrir par des ressources propres	II 0,00
Ressources propres disponibles	IV 230 353,65
Solde	V = IV – II (2) 230 353,65

(1) Les comptes 169, 26, 27, 28 et 481 sont à détailler conformément au plan de comptes.

(2) Indiquer le signe algébrique.

IV – ANNEXES	IV
ENGAGEMENTS HORS BILAN – AUTORISATIONS D'ENGAGEMENT	C7

SITUATION DES AUTORISATIONS D'ENGAGEMENT ET CREDITS DE PAIEMENT

AUTORISATION D'ENGAGEMENT*		Stocks AE votées (exercices antérieurs) disponibles à l'affectation y compris ajustements intervenues dans l'année	AE nouvelles votées dans l'année	AE affectées non couvertes par des CP réalisés au 01/01/N (1)	Flux d'AE affectées dans l'année (2)	AE affectées annulées dans l'année (3)	Stock d'AE affectées restant à financer (4)=(1)+(2)-(3)	CP mandatés au budget de l'année N (5)	Restes à financer au titre des AE affectées au 31/12/N (6)=(4)-(5)
Numéro	Libellé								
D FONDAIDE 2020/1	AE ASLL 2021 2024	840 000,00	840 000,00	0,00	840 000,00	0,00	840 000,00	1 938,76	838 061,24
D FONDAIDE 2018/1	AE CHANTIERS AUTOREABILITATION 09/2018 09/2020	41 400,00	0,00	0,00	0,00	0,00	0,00	0,00	0,00
D FONDAIDE 2020/3	AE ECO LOGEMENT	7 000,00	7 000,00	0,00	0,00	0,00	0,00	0,00	0,00
D FONDAIDE 2016/1	AE MEDIATIONS SOCIALES	221 300,00	0,00	836,38	0,00	0,00	836,38	0,00	836,38
D FONDAIDE 2020/2	AE PLATEFORME LOJTOIT	10 000,00	10 000,00	0,00	5 000,00	0,00	5 000,00	3 000,00	2 000,00
TOTAL		1 119 700,00	857 000,00	836,38	845 000,00	0,00	845 836,38	4 938,76	840 897,62

* Le détail par programme n'est à renseigner qu'à compter des AE votées en 2003.

(1) Il s'agit des AE affectées antérieurement à l'exercice N et non encore entièrement couvertes par les CP des années antérieures.

(2) Il s'agit des AE votées avant ou pendant l'exercice N et affectées pendant celui-ci.

(3) Il s'agit des AE non encore intégralement couvertes à la fin de l'exercice N.

IV – ANNEXES	IV
AUTRES ELEMENTS D'INFORMATION – LISTE DES CONCOURS ATTRIBUES A DES TIERS	D2.2

**LISTE DES CONCOURS ATTRIBUES A DES TIERS EN NATURE OU EN SUBVENTIONS
(Article L. 3312-2 du CGCT)**

Nom des bénéficiaires	Montant du fonds de concours ou de la subvention (numéraire)	Prestations en nature
TOTAL GENERAL	10 000,00	
Personnes de droit privé	10 000,00	
Associations	10 000,00	
ACCUEIL DES JEUNES	2 000,00	
ACCUEIL DES JEUNES	3 000,00	
MISSION LOCALE NORD MEUSIEN	2 000,00	
MISSION LOCALE NORD MEUSIEN	3 000,00	
Entreprises	0,00	
Personnes physiques	0,00	
Autres	0,00	
Personnes de droit public	0,00	
Etat	0,00	
Régions	0,00	
Départements	0,00	
Communes	0,00	
Etablissements publics (EPCI, EPA, EPIC,...)	0,00	
Autres	0,00	

IV – ANNEXES	IV
AUTRES ELEMENTS D'INFORMATION – PRESENTATION AGREGÉE DU BUDGET PRINCIPAL ET DES BUDGETS ANNEXES	D4

1 – BUDGET PRINCIPAL

SECTION	Crédits ouverts (BP+DM+RAR N-1)	Réalisations - mandats ou titres (1)	Restes à réaliser au 31/12/N	Crédits annulés
INVESTISSEMENT				
DEPENSES	130 675 051,61	75 694 954,45	276 745,81	54 703 351,35
RECETTES	130 675 051,61	82 328 422,43	5 312 612,51	43 034 016,67
FONCTIONNEMENT				
DEPENSES	252 078 642,86	227 297 186,99	396 796,38	24 384 659,49
RECETTES	252 078 642,86	239 130 558,77	10 000,00	12 938 084,09

(1) Y compris les rattachements.

2 – BUDGETS ANNEXES (autant de tableaux que de budget)

BUDGET BUDGET ANNEXE PARC DEPARTEMENTAL/ n° SIRET :22550001600368				
SECTION	Crédits ouverts (BP+DM+RAR N-1)	Réalisations - mandats ou titres (1)	Restes à réaliser au 31/12/N	Crédits annulés
INVESTISSEMENT				
DEPENSES	2 420 248,80	2 250 372,37	130,31	169 746,12
RECETTES	2 420 248,80	2 221 849,55	0,00	198 399,25
FONCTIONNEMENT				
DEPENSES	7 734 868,20	7 190 479,14	9 639,57	534 749,49
RECETTES	7 734 868,20	7 301 035,62	0,00	433 832,58

BUDGET BUDGET ANNEXE FONDS AIDE/ n° SIRET :22550001600376				
SECTION	Crédits ouverts (BP+DM+RAR N-1)	Réalisations - mandats ou titres (1)	Restes à réaliser au 31/12/N	Crédits annulés
INVESTISSEMENT				
DEPENSES	248 561,73	53 187,21	0,00	195 374,52
RECETTES	248 561,73	53 791,92	0,00	194 769,81
FONCTIONNEMENT				
DEPENSES	993 604,94	362 898,37	0,00	630 706,57
RECETTES	993 604,94	990 739,11	0,00	2 865,83

BUDGET BUDGET ANNEXE DISPOSITIF MAIA/ n° SIRET :22550001600400				
SECTION	Crédits ouverts (BP+DM+RAR N-1)	Réalisations - mandats ou titres (1)	Restes à réaliser au 31/12/N	Crédits annulés
INVESTISSEMENT				
DEPENSES	1 500,00	0,00	0,00	1 500,00
RECETTES	1 500,00	0,00	0,00	1 500,00
FONCTIONNEMENT				
DEPENSES	455 919,55	384 148,34	0,00	71 771,21
RECETTES	455 919,55	372 555,96	0,00	83 363,59

BUDGET BUDGET ANNEXE MINEURS NON ACCOMPAGNES/ n° SIRET :22550001600392				
SECTION	Crédits ouverts (BP+DM+RAR N-1)	Réalisations - mandats ou titres (1)	Restes à réaliser au 31/12/N	Crédits annulés
INVESTISSEMENT				
DEPENSES	1 500,00	0,00	0,00	1 500,00
RECETTES	1 500,00	0,00	0,00	1 500,00
FONCTIONNEMENT				
DEPENSES	5 658 901,00	4 848 456,89	8 085,46	802 358,65
RECETTES	5 658 901,00	4 848 456,89	0,00	810 444,11

BUDGET BA SAMNAE - STRUCTURE ACCUEIL MNA EN EVALUATION/ n° SIRET :22550001600418				
SECTION	Crédits ouverts (BP+DM+RAR N-1)	Réalisations - mandats ou titres (1)	Restes à réaliser au 31/12/N	Crédits annulés
INVESTISSEMENT				
DEPENSES	0,00	0,00	0,00	0,00
RECETTES	0,00	0,00	0,00	0,00
FONCTIONNEMENT				
DEPENSES	897 446,00	676 289,97	0,00	221 156,03
RECETTES	897 446,00	879 162,18	0,00	18 283,82

BUDGET E MEUSE SANTE/ n° SIRET :22550001600426				
SECTION	Crédits ouverts (BP+DM+RAR N-1)	Réalisations - mandats ou titres (1)	Restes à réaliser au 31/12/N	Crédits annulés
INVESTISSEMENT				
DEPENSES	1 500,00	0,00	0,00	1 500,00
RECETTES	1 500,00	0,00	0,00	1 500,00
FONCTIONNEMENT				
DEPENSES	1 630 610,00	352 768,72	0,00	1 277 841,28
RECETTES	1 630 610,00	1 181 828,24	0,00	448 781,76

(1) Y compris les rattachements.

3 – PRESENTATION AGRÉGÉE DU BUDGET PRINCIPAL ET DES BUDGETS ANNEXES (avant la neutralisation des flux réciproques)

SECTION	Crédits ouverts (BP+DM+RAR N-1)	Réalisations - mandats ou titres (1)	Restes à réaliser au 31/12/N	Crédits annulés
INVESTISSEMENT				
DEPENSES	133 348 362,14	77 998 514,03	276 876,12	55 072 971,99
RECETTES	133 348 362,14	84 604 063,90	5 312 612,51	43 431 685,73
FONCTIONNEMENT				
DEPENSES	269 449 992,55	241 112 228,42	414 521,41	27 923 242,72
RECETTES	269 449 992,55	254 704 336,77	10 000,00	14 735 655,78

(1) Y compris les rattachements.

IV – ANNEXES	IV
AUTRES ELEMENTS D'INFORMATION – PRESENTATION AGREGÉE DU BUDGET PRINCIPAL ET DES BUDGETS ANNEXES	D4

4 – FLUX RECIPROQUES ENTRE LE BUDGET PRINCIPAL ET LES BUDGETS ANNEXES (cf. liste des principales opérations en annexe de la M52) (1)

SECTION	Crédits ouverts (BP+DM+RAR N-1)	Réalisations - mandats ou titres (2)	Restes à réaliser au 31/12/N	Crédits annulés
INVESTISSEMENT				
DEPENSES	0,00	0,00	0,00	0,00
RECETTES	0,00	0,00	0,00	0,00
FONCTIONNEMENT				
DEPENSES	0,00	0,00	0,00	0,00
RECETTES	0,00	0,00	0,00	0,00

(1) La présentation de ce tableau des flux réciproques est facultative ;

(2) Y compris les rattachements.

5 – PRESENTATION CONSOLIDÉE DU BUDGET PRINCIPAL ET DES BUDGETS ANNEXES(après la neutralisation des flux réciproques) (1)

SECTION	Crédits ouverts (BP+DM+RAR N-1)	Réalisations - mandats ou titres (2)	Restes à réaliser au 31/12/N	Crédits annulés
INVESTISSEMENT				
DEPENSES	133 348 362,14	77 998 514,03	276 876,12	55 072 971,99
RECETTES	133 348 362,14	84 604 063,90	5 312 612,51	43 431 685,73
FONCTIONNEMENT				
DEPENSES	269 449 992,55	241 112 228,42	414 521,41	27 923 242,72
RECETTES	269 449 992,55	254 704 336,77	10 000,00	14 735 655,78
TOTAL GENERAL DES DEPENSES	402 798 354,69	319 110 742,45	691 397,53	82 996 214,71
TOTAL GENERAL DES RECETTES	402 798 354,69	339 308 400,67	5 322 612,51	58 167 341,51

(1) La présentation de ce tableau est obligatoire si celui des flux réciproques est produit.

(2) Y compris les rattachements.

IV – ANNEXES	IV
ARRETE ET SIGNATURES	E2

Nombre de membres en exercice : 34
 Nombre de membres présents : 31
 Nombre de suffrages exprimés : 31
 VOTES : Pour : 31
 Contre : 0
 Abstentions : 0

Date de convocation : 12/05/2021

Présenté par (1) le Président du Conseil départemental,
 A Bar le Duc le 27/05/2021
 le Président du Conseil départemental,

Délibéré par l'assemblée (2), réunie en session du Conseil départemental
 A Bar le Duc, le 27/05/2021
 Les membres de l'assemblée délibérante (2),

AARNINK-GEMINEL Dominique	
ABBAS Gérard	
ANTION Claude	
BERTAUX Catherine	
BURGAIN Pierre	
CANOVA Jean-Louis	
CHAMPION Patricia	
COMBE Danielle	
DENOYELLE Sylvain	
DUMONT Jérôme	
DUMONT Marie-Jeanne	
GUEURQUIN Elisabeth	
HAZARD Samuel	
HEINTZMANN Nicole	
JACQUET Evelyne	
JANNOT André	
JOCHYNSKI Isabelle	
JOLY Martine	
LAMORLETTE Jean-François	
LEONARD Claude	

IV – ANNEXES	IV
ARRETE ET SIGNATURES	E2

MERVEILLE Arnaud	
MISSLER Jean-Marie	
MUNERELLE Régine	
NAHANT Serge	
PALANSON Arlette	
PERRIN Stéphane	
PHILIPPE Véronique	
PICART Jean	
RUHLAND Daniel	
SERRE Frédérique	
SIGOT-LEMOINE Hélène	
STRAUSS Marie-Astrid	
TONNER Marie-Christine	
VAUTRIN Jean-Philippe	

Certifié exécutoire par (1) le Président du Conseil départemental, compte tenu de la transmission en préfecture, le 02/06/2021, et de la publication le 02/06/2021

A Bar le Duc, le 02/06/2021

(1) Indiquer « la présidente » ou « le président ».

(2) L'assemblée délibérante étant : le Conseil départemental (indiquer la nature de l'assemblée délibérante : conseil général, conseil syndical, ...).

IV - ANNEXE Compte Administratif 2020

Budget Principal
 Budget Annexe du Parc Départemental
 Budget Annexe des Fonds d'Aide
 Budget Annexe MAIA
 Budget Annexe des Mineurs Non Accompagnés (MNA)
 Budget Annexe de la Structure d'Accueil des Mineurs Non Accompagnés en Evaluation (SAMNAE)
 Budget Annexe E MEUSE






Nombre de membres en exercice : 34
 Nombre de membres présents 34
 Nombre de suffrages exprimés 34
 VOTES: Pour.....31.....
 Contre.....0.....
 Abstentions...0.....

Date de convocation : 12/05/21

Présenté par le Président ,
 A Bar le Duc, le 27 mai 2021
 Le Président du Conseil départemental,


 Claude LEONARD

Délibéré par le Conseil départemental, réuni en session le 27 mai 2021
 A Bar le Duc, le 27 mai 2021
 Les membres du Conseil départemental,

 Mme AARNINK-GEMINEL Dominique	 M. Gérard ABBAS	 M. Claude ANTION	 Mme Catherine BERTAUX
 M. Pierre BURGAIN	 M. Jean-Louis CANOVA	 Mme Patricia CHAMPION	 Mme Danielle COMBE
 M. Sylvain DENOYELLE	 M. Jérôme DUMONT	 Mme Marie-Jeanne DUMONT	 Mme Elisabeth GHERQUIN
 M. Samuel HAZARD	 Mme Nicole HEINTZMANN	 Mme Evelyne JACQUET	 M. André JANNOT
 Mme Isabelle JOCHYMSKI	 Mme Martine JOLY	 Mr Jean-François LAMORLETTE	 M. Arnaud MERVELLE
 M. Jean Marie MISSLER	 Mme Régine MUNERELLE	 M. Serge NAHANT	 Mme Arlette PALANSON
 M. Stéphane PERRIN	 Mme Véronique PHILIPPE	 M. Jean PICART	 M. Daniel RUHLAND
 Mme Frédérique SERRE	 Mme Hélène SIGOT-LEMOINE	 Mme Marie-Astrid STRAUSS	 Mme Marie Christine TONNER
 M. Jean-Philippe VAUTRIN			

Certifié exécutoire par le Président, compte tenu de la transmission en Préfecture le
 et de la publication le

Le Président du Conseil départemental,


 Claude LEONARD